

Air

---

# AIR

La collezione prevede basi, pensili e colonne disponibili esclusivamente nella versione con anta. Le ante hanno in telaio in alluminio verniciato in qualsiasi colore opaco e Metal previsto dal campionario e **12 tipi di vetro**.

La struttura dei moduli della versione base ha i fianchi in legno. È possibile in alternativa richiedere, solo per i fianchi esterni e con una maggiorazione, anche i fianchi in alluminio verniciato e vetro con le stesse finiture delle ante (vedi pag 26).

Tutte le ante prevedono una maniglia per agevolare l'apertura, nel caso si desideri utilizzare il sistema di apertura push-pull, senza maniglia, dovranno essere sottratti 60 punti dal prezzo indicato sul listino per ogni anta.

La collection comprend des meubles, des meubles hauts et des colonnes, disponibles exclusivement dans la version avec porte. Les portes sont dotées de cadres en aluminium peints dans n'importe quelle couleur mat et métal du nuancier et de **12 types de verre**.

La structure des modules dans la version de base a des côtés en bois. Il est également possible de demander, uniquement pour les côtés extérieurs et au moyen d'un supplément, des côtés en aluminium peint et en verre avec les mêmes finitions que les portes (voir page 26).

Toutes les portes sont équipées d'une poignée pour faciliter l'ouverture ; si vous souhaitez utiliser le système d'ouverture push-pull, sans poignée, il faut déduire 60 points du prix indiqué dans la liste des prix pour chaque porte.

The collection includes cabinets and columns available exclusively with doors.

The collection includes furniture, wall units and columns, available exclusively in the version with door. The doors have an aluminum frame painted in any of the mat and metal colors of the sample book and **12 types of glass**.

The structure of the basic cabinets has wooden sides. Alternatively, it is also possible to request painted aluminum and glass external sides with the same finishes as the doors, with an extra surcharge. (see page 26).

All doors include a handle to facilitate opening, in case you want to use the push-pull opening system, without a handle, 60 points will have to be subtracted from the price shown on the price list for each door.

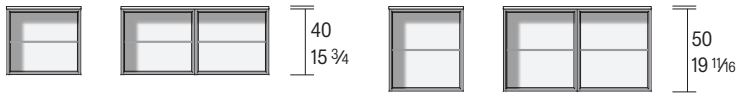
Die Kollektion umfasst Möbel, Hängeelemente und Säulen, die ausschließlich in der Version mit Tür erhältlich sind. Die Türen haben einen lackierten Aluminiumrahmen in allen Matt- und Metallfarben unseres Musterkatalogs erhältlich und **12 Glasarten**.

Die Struktur der Module der Basisversion hat Holzseiten. Alternativ ist es möglich - nur für die äußeren Seiten und gegen Aufpreis - auch die Seitenwände aus lackiertem Aluminium und Glas mit den gleichen Oberflächen wie die Türen zu bestellen (siehe Seite 26).

Alle Türen haben einen Griff, um das Öffnen zu erleichtern. Wenn das Push-Pull-Öffnungssystem ohne Griff angefordert wird, entfernen Sie 60 Punkte für jede Tür vom angegebenen Preis.

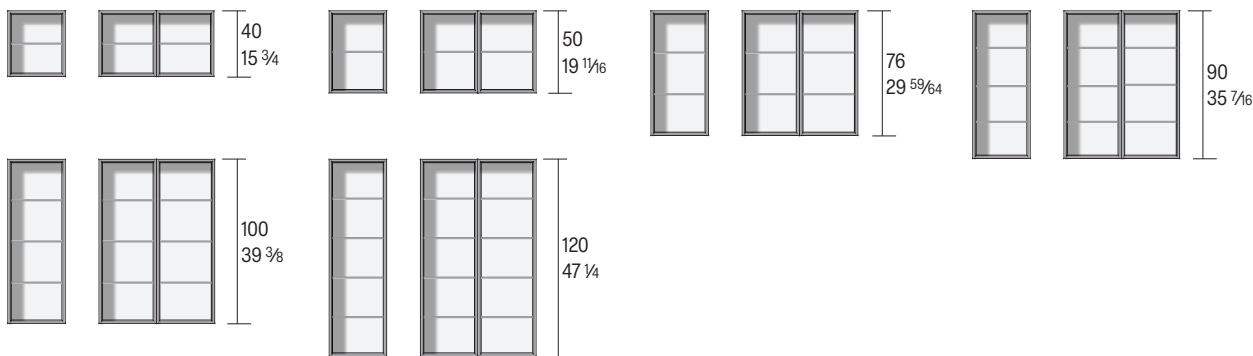
### Componibile - Modulaire - Modular - Modular

Porta lavabi e Basi · Largeurs des lavabos et des armoires · Washbasin unit and cabinet widths · Waschtischunterschrank und Schrankbreiten

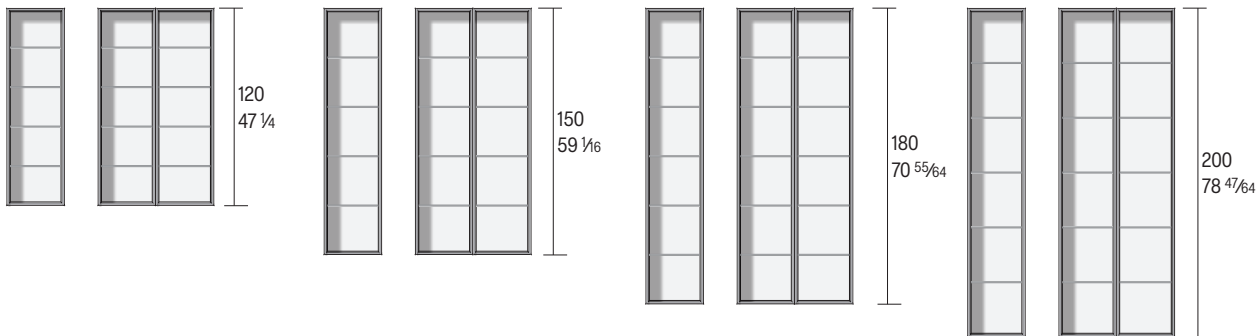


Larghezza porta lavabo e basi · Largeurs des lavabos et des armoires	40	45	50	60	80	90	100	120
Washbasin unit and cabinet widths · Waschtischunterschrank und Schrankbreiten	15 3/4	17 23/32	19 1/16	23 5/8	31 1/2	35 7/16	39 3/8	47 1/4

### Pensili e colonne · Meuble hauts et colonnes · Wall cabinet and cupboards · Hängeschrank und Hochschränke



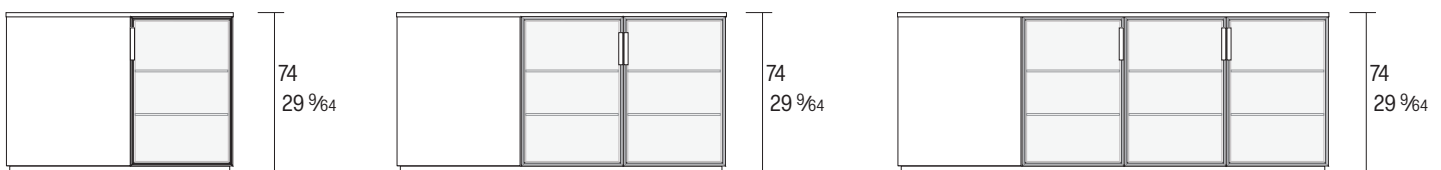
Larghezza pensili e colonne · Largeurs meuble hauts et colonnes	30	40	45	60	80	90
Wall cabinet and cupboards widths · Breite der Hängeschränke und Schränke	11 13/16	15 3/4	17 23/32	23 5/8	31 1/2	35 7/16



Larghezza pensili · Largeurs des lavabos et des armoires	30	40	45	60	80	90
Washbasin unit and cabinet widths · Waschtischunterschrank und Schrankbreiten	11 13/16	15 3/4	17 23/32	23 5/8	31 1/2	35 7/16

### Centrostanza · Ilots · Freestanding cabinets · Freistehend

Porta lavabo · Porte-lavabos · Washbasin cabinets · Waschtischschrank



Larghezze · Largeurs · Widths · Breiten :	100	145	190
	39 3/8	57 3/32	74 5/16

## Colori opachi - Couleurs Mat - Matt colours- Matt Farben

### Basi, pensili e colonne

L'articolo si intende laccato interamente, interno ed esterno, con finitura opaca nei colori previsti in campionario, compreso il telaio in alluminio delle ante.

Bases, meubles hauts et colonnes

L'article est entièrement laqué, à l'intérieur et à l'extérieur, avec une finition mat dans les couleurs de la collection, compris aussi le cadre en aluminium des portes.

Bases, wall cabinets and cupboards

This item is entirely lacquered, both inside and outside, with a matt finish in the colours available in the sample book, including the aluminum frame of the doors.

Basiselemente, Hängeschränke und Hochschränke

Diese Artikel sind vollständig lackiert, innen und außen, Ausführung matt in den Musterfarben, einschließlich Aluminiumelemente der Frontseiten der Türen.



**A**

Laccato opaco  
 Laqué mat  
 Matt lacquered  
 Matt lackiert

Colori disponibili nella finitura opaca.

Bianco Artex, colore dedicato per laccature e Monolith in abbinamento ai sanitari ARTEX nella finitura opaca.

Couleurs disponibles en finition mat.

Bianco Artex, couleur dédiée à la laque et au Monolith en combinaison avec les articles sanitaires ARTEX en finition mate.

Colors available in matt finish.

Artex white, dedicated color for lacquering and Monolith in combination to ARTEX sanitary ware in the matt finish.

Verfügbare Farben in mattem Finish.

Bianco Artex, eine Farbe, die dem Lack und dem Monolith in Kombination mit den ARTEX-Sanitärartikeln in matter Ausführung gewidmet ist.

La lettera M accompagnata da un numero indica la categoria del Monolith con cui è possibile realizzare top o lavabi in tono. Piccole differenze di colore possono manifestarsi tra le laccature e il Monolith dovute alla diversa composizione dei materiali.

La lettre M accompagnée d'un chiffre indique la catégorie Monolith avec laquelle il est possible de créer des plans ou des lavabos ton sur ton. De petites différences de couleur peuvent apparaître entre les laques et le Monolith en raison de la composition différente des matériaux.

The letter M accompanied by a number indicates the Monolith category with which it is possible to create matching tops or washbasins. Small differences in color may occur between the lacquers and the Monolith, due to the different composition of the materials.

Der Buchstabe M mit einer Zahl gibt die Monolith-Kategorie an, mit der passende Top oder Waschbecken hergestellt werden können. Aufgrund der unterschiedlichen Zusammensetzung der Materialien können zwischen den Lacken und dem Monolithen kleine Farbunterschiede auftreten.

 100 Bianco	 Bianco ARTEX	 106 Cipria	 300 Arenaria	 119 Seta	 841 Steel opaco	 760 Fiume
 101 Bianco caldo	 103 Beige	 205 Biscotto	 130 Corda	 156 Atacama	 400 Sabbia	 750 Brina
 230 Artico	 121 Perla	 200 Ecreu	 315 Vulcano	 154 Rosa Antico	 410 Argilla	 755 Cielo
 240 Nube	 345 Tufo	 811 Rame Bronzato	 861 Platino	 150 Terracotta	 420 Salvia	 765 Elba
 238 Londra	 318 Fango	 801 Bronzo	 135 Mostarda	 152 Ruggine	 640 Agata	 745 Lago
 270 Basalto	 280 Caffè	 851 Peltro	 141 Senape	 148 Corallo	 630 Malva	 740 Blu acciaio
 165 Grafite	 160 Ferro	 821 Titanio	 540 Muschio	 146 Cina	 620 Bosco	 780 Petrolio
 168 Antracite	 260 Piombo	 330 Carbone	 520 Oliva	 505 Prugna	 610 Lichene	 190 Nero

## Rovere - Rouvre - Oak - Eiche Noce Canaletto - Noix Canaletto - Canaletto Walnut - Canaletto Nussbaum Rovere Thermo - Rouvre Thermo - Thermo Oak - Thermo Eiche

### Basi

L'articolo si intende con struttura impiallacciata in Rovere, Noce Canaletto o Rovere Thermo, nelle tonalità previste dal campionario. I fianchi esterni della versione base sono impiallacciati (disponibili a richiesta anche in alluminio verniciato e vetro).  
Le ante hanno il telaio in alluminio verniciato e vetro.  
Il telaio in alluminio di fianchi e ante è sempre verniciato in finitura Opaca o Effetto Metallo (da specificare al momento dell'ordine)

### Pensili

L'articolo si intende con struttura e fianchi impiallacciati in Rovere, Noce Canaletto o Rovere Thermo, nelle tonalità previste dal campionario. Le ante hanno il telaio in alluminio verniciato e vetro.  
Il telaio in alluminio delle ante è sempre verniciato in finitura Opaca o Effetto Metallo (da specificare al momento dell'ordine)

### Colonne

Sono disponibili 2 versioni di colonne. Una versione con struttura e fianchi impiallacciati in Rovere, Noce Canaletto o Rovere Thermo, nelle tonalità previste dal campionario, e ante con il telaio in alluminio verniciato e vetro, l'altra versione con struttura impiallacciata e con fianchi e ante in alluminio verniciato e vetro. Il telaio in alluminio delle ante è sempre verniciato in finitura Opaca o Effetto Metallo (da specificare al momento dell'ordine)

---

### Bases

Cet élément est en bois contreplaqué disponible en Chêne, Noyer Canaletto ou Chêne Thermo, dans les tonalités indiquées dans le nuancier. Les côtés extérieurs de la version de base sont en chêne (également disponibles en aluminium peint et en verre sur demande).  
Les portes ont un cadre en aluminium peint et en verre.  
L'encadrement en aluminium des parois, portes et tiroirs est toujours laqué finition Opaque ou Effet Métal (à spécifier au moment de la commande)

### Armoires murales

Cet élément est en bois contreplaqué disponible en Chêne, Noyer Canaletto ou Chêne Thermo, aux tonalités indiquées dans le nuancier. Les portes ont un encadrement en aluminium laqué et en verre.  
L'encadrement en aluminium des portes est laqué finition Opaque ou Effet Métal (à spécifier au moment de la commande)

### Colonnes

Disponibles en 2 versions. Une version avec encadrement et parois en contreplaqué Chêne, Noyer Canaletto ou Chêne Thermo aux couleurs indiquées dans le nuancier, portes avec encadrement en aluminium laqué et verre, l'autre version en contreplaqué est avec parois et portes en aluminium laqué et verre.  
L'encadrement en aluminium des portes est laqué finition Opaque ou Effet Métal (à spécifier au moment de la commande)

---

### Bases

The article is intended with veneered structure in Oak, Canaletto Walnut or Thermo Oak, in the shades indicated in the samples page. The outer sides of the basic version are veneered (also available in painted aluminum and glass upon request).  
The doors have painted aluminum and glass frames.  
The aluminum frame of the sides and doors is always painted in a Matt or Metal Effect finish (to be specified when ordering)

### Wall unit

The article is intended with structure and sides veneered in Oak, Canaletto Walnut or Thermo Oak, in the shades indicated in the samples page. The doors have a painted aluminum and glass frame.  
The aluminum frame of the doors is always painted in a matt or metal effect finish (to be specified when ordering)

### Columns

2 versions of columns are available. A version with structure and sides veneered in Oak, Canaletto Walnut or Thermo Oak, in the shades indicated in the samples, and doors with painted aluminum frame and glass, the other version with veneered structure and with sides and doors in painted aluminum and glass .  
The aluminum frame of the doors is always painted in a matt or metal effect finish (to be specified when ordering)

---

### Schränke

Der Artikel ist mit einer Furnierstruktur aus Eiche, Canaletto-Walnuss oder Thermo-Eiche in den auf der Musterseite angegebenen Farben vorgesehen. Die Außenseiten der Basisversion sind furniert (auf Anfrage auch in lackiertem Aluminium und Glas erhältlich).  
Die Türen haben einen Rahmen aus lackiertem Aluminium und Glas.  
Der Aluminiumrahmen der Seiten und Türen ist immer in Matt- oder Metalleffektlackierung lackiert (bei Bestellung anzugeben).

### Wandschrank

Der Artikel ist mit Struktur und Seiten aus einer Furnier Eiche, Canaletto-Walnuss oder Thermo-Eiche in den auf der Musterseite angegebenen Farben gedacht. Die Türen haben einen Rahmen aus lackiertem Aluminium und Glas.  
Der Aluminiumrahmen der Türen ist immer matt oder metallisch lackiert (bei Bestellung anzugeben).


### Hochschränke

Es stehen 2 Versionen von Hochschränke zur Verfügung. Eine Version mit Struktur und Seiten aus einer Furnier Eiche, Canaletto-Walnuss oder Thermo-Eiche in den in den Mustern angegebenen Farben und Türen mit lackiertem Aluminiumrahmen und Glas, die andere Version mit furnierter Struktur und Seiten und Türen aus lackiertem Aluminium und Glas.  
Der Aluminiumrahmen der Türen ist immer matt oder metallisch lackiert (bei Bestellung anzugeben).




**B**


Rovere · Noce · Rovere Thermo  
 Rouvre · Noyer · Rouvre Thermo  
 Oak · Walnut · Thermo Oak  
 Eiche · Nussbaum · Thermo Eiche




Noce Canaletto 01



Noce Walnut 41



Noce Mogano 51



Noce Bordeaux 61




08 Rovere Light



16 Rovere Nordic



07 Rovere Siena




10 Rovere Cenere




09 Rovere Smoke




15 Rovere Grafite



13 Rovere Moka



Rovere Thermo



18 Rovere Sand



## V1

**Vetri e specchi cat. 1 - Vitrages et Miroirs cat. 1 - Glasses and mirrors cat. 1 - Gläser und Spiegel Kat. 1****Basi**

La struttura dell'articolo è realizzata come descritto nelle pagine precedenti:  
Colori opachi, Colori effetto metallo, Noce Canaletto, Rovere e Rovere Thermo.

Il tipo di vetro utilizzato, quando previsto è:

- A Vetro Extrachiaro satinato temperato spessore 4mm verniciato in finitura Opaca o Effetto Metallo
- B Vetro naturale temperato spessore 4mm verniciato in finitura Opaca o Effetto Metallo
- C Specchio Fumé, spessore 4 mm
- D Specchio Bronzo, spessore 4 mm
- E Specchio naturale spessore 4 mm

**Bases**

La composition de ces éléments est réalisée come décrit aux pages précédentes:  
couleur Opaque, Effet Métal, Noyer Canaletto, Chêne et Chêne Thermo.

Le type de verre utilisé, si prévu, est le suivant:

- A Verre trempé Extraclair Satiné épaisseur 4mm finition Opaque ou Effet Métal
- B Verre trempé Naturel épaisseur 4mm finition Opaque ou Effet Métal
- C Miroir Fumé, épaisseur 4 mm
- D Miroir Bronze, épaisseur 4 mm
- E Miroir Naturel épaisseur 4 mm

**Bases**

The structure of the article is made as described in the previous pages:  
Matt colors, Metal effect colors, Canaletto Walnut, Oak and Thermo Oak.

The type of glass used, when required, is:

- A 4mm thick extra-clear tempered satin glass painted in a matt or metal effect finish
- B 4mm thick tempered natural glass painted in a matt or metal effect finish
- C Smoked mirror, 4 mm thick
- D Bronze mirror, 4 mm thick
- E Natural mirror 4 mm thick

**Basiselemente**


Die Struktur des Artikels ist wie auf den vorherigen Seiten beschrieben:  
Mattfarben, Metalleffektfarben, Canaletto-Walnuss, Eiche und Thermo-Eiche.

Bei Bedarf wird folgende Glasart verwendet:

- A 4 mm dickes, extra klares, gehärtetes Satinglas, matt oder mit Metalleffekt lackiert
- B 4 mm dickes gehärtetes Naturglas, matt oder mit Metalleffekt lackiert
- C Geräucherter Spiegel, 4 mm dick
- D Bronzespiegel, 4 mm dick
- E Naturspiegel 4 mm dick



A



B



C



D



E





## V2

**Vetri cat. 2 - Vitrages cat. 2 - Glasses cat. 2 - Glas Kat. 2****Basi, Pensili e Colonne**

La struttura dell'articolo è realizzata come descritto nelle pagine precedenti:  
Colori opachi, Colori effetto metallo, Noce Canaletto, Rovere e Rovere Thermo.  
Il tipo di vetro utilizzato, quando previsto è:

- F** Vetro Extrachiaro naturale temperato spessore 4 mm
- G** Vetro Extrachiaro satinato temperato spessore 4 mm
- I** Vetro Fumé, spessore 4 mm
- L** Vetro Bronzo, spessore 4 mm
- M** Vetro Super Silver Reflecting temperato spessore 4 mm

F

**Bases, meubles hauts et colonnes**

La composition de ces éléments est réalisée comme décrit aux pages précédentes:  
couleur Opaque, Effet Métal, Noyer Canaletto, Chêne et Chêne Thermo.

Le type de verre utilisé, si prévu, est le suivant:

- F** Verre trempé Extraclair Naturel épaisseur 4mm
- G** Verre trempé Extraclair Satiné épaisseur 4 mm
- I** Verre Fumé, épaisseur 4 mm
- L** Verre Bronze, épaisseur 4 mm
- M** Verre trempé Super Silver Reflecting épaisseur 4 mm

G

**Bases, wall cabinets and cupboards**

The structure of the article is made as described in the previous pages:

Matt colors, Metal effect colors, Canaletto Walnut, Oak and Thermo Oak.

The type of glass used, when required, is:

- F** Natural extra-clear tempered glass, 4 mm thick
- G** Extra-clear tempered satin glass 4 mm thick
- I** Smoked glass, 4 mm thick
- L** Bronze glass, 4 mm thick
- M** Super Silver Reflecting tempered glass, 4 mm thick

I

**Basiselemente, Hängeschränke und Hochschränke**

Die Struktur des Artikels ist wie auf den vorherigen Seiten beschrieben:

Mattfarben, Metalleffektfarben, Canaletto-Walnuss, Eiche und Thermo-Eiche.

Bei Bedarf wird folgende Glasart verwendet:

- F** Natürliches extra klares gehärtetes Glas, 4 mm dick
- G** Extra klares gehärtetes Satinglas mit einer Dicke von 4 mm
- I** Rauchglas, 4 mm dick
- L** Bronzeglas, 4 mm dick
- M** Super Silver Reflektierendes gehärtetes Glas, 4 mm dick

L



M



## V3

**Vetri cat. 3 - Vitrages cat. 3 - Glasses cat. 3 - Glas Kat. 3****Basi, Pensili e Colonne**

La struttura dell'articolo è realizzata come descritto nelle pagine precedenti: Colori opachi, Colori effetto metallo, Noce Canaletto, Rovere e Rovere Thermo.

Il tipo di vetro utilizzato, quando previsto è:

- N** Vetro satinato Reflecting Bronzo temperato spessore 4 mm
- O** Vetro satinato Reflecting Super Silver temperato spessore 4 mm

**Bases, meubles hauts et colonnes**

La composition de ces éléments est réalisée comme décrit aux pages précédentes : couleur Opaque, Effet Métal, Noyer Canaletto, Chêne et Chêne Thermo.

Le type de verre utilisé, si prévu, est le suivant:

- N** Verre trempé Satiné Reflecting Bronzo épaisseur 4 mm
- O** Verre trempé Satiné Super Silver Reflecting épaisseur 4 mm

**Bases, wall cabinets and cupboards**

The structure of the article is made as described in the previous pages: Matt colors, Metal effect colors, Canaletto Walnut, Oak and Thermo Oak.

The type of glass used, when required, is:

- N** Satin reflecting glass 4 mm thick tempered bronze
- O** 4mm thick tempered Reflecting Super Silver satin glass

**Basiselemente, Hängeschränke und Hochschränke**

Die Struktur des Artikels ist wie auf den vorherigen Seiten beschrieben: Mattfarben, Metalleffektfarben, Canaletto-Walnuss, Eiche und Thermo-Eiche.

Bei Bedarf wird folgende Glasart verwendet:

- N** Satin reflektierendes Glas 4 mm dicke gehärtete Bronze
- O** 4 mm dickes gehärtetes Reflecting Super Silver Satinglas



## E

## Colori effetto metallo - Couleur effet métal - Metal effect color - Metall Farbeffekt

### Basi, pensili e colonne

L'articolo si intende laccato interamente: struttura, e telaio in alluminio di ante e fianchi con i colori effetto metallo previsti in campionario.

### Bases, meubles hauts et colonnes

Cet élément est entièrement laqué : structure et encadrement des portes et côtés latérales en aluminium avec couleurs effet métal visibles dans le nuancier.

### Bases, wall cabinets and cupboards


The article is intended to be entirely lacquered: structure and aluminum frame of doors and sides with metal effect colors provided in the samples page.

### Basiselemente, Hängeschränke und Hochschränke

Der Artikel vollständig lackiert: Struktur und Aluminiumrahmen von Türen und Seiten mit Metalleffektfarben auf der Musterseite.




800 Bronzo




810 Rame bronzato



840 Steel



820 Titanio



850 Peltro



860 Platino





## Cassetto interno - Tiroir intérieur optionnel - Inner drawer - Innenschublade

Il cassetto interno opzionale è realizzato in multistrato impiallacciato in Rovere, Noce Canaletto o Rovere Thermo oppure in MDF laccato. La tonalità dei legni o il colore della laccatura sono gli stessi del resto della struttura.

In base alla dimensione può avere da 1 a 3 divisori in vetro extrachiaro naturale spessore 8 mm. (vedi pag. 27).

Le tiroir interne en option est réalisé en contreplaqué multistraté en Chêne, Noyer Canaletto ou Chêne Thermo ou en MDF laqué. La tonalité du bois ou la couleur du laquage sont identiques au reste de l'équipement.

Selon les dimensions, la création de 1 à 3 compartiments en verre Extraclair Naturel épaisseur 8 mm est possible. (voir pag. 27).

The optional inner drawer is made of oak, Canaletto walnut or Thermo oak veneered plywood or lacquered MDF. The shades of the woods or the color of the lacquering are the same as the rest of the structure.

Depending on the size it can have from 1 to 3 natural extra-clear glass dividers 8 mm thick. (see page 27).

Die optionale Innenschublade besteht aus Eichen-, Canaletto-Walnuss- oder Thermo-Eichen-Furniersperrholz oder lackiertem MDF. Die Schattierungen des Holzes oder die Farbe der Lackierung sind die gleichen wie beim Rest der Struktur.

Je nach Größe können 1 bis 3 natürliche, extra klare Glastrennwände mit einer Dicke von 8 mm vorhanden sein. (siehe Seite 27).



## Maniglia - Poignée - Handle - Griff

La maniglia è compresa nel prezzo.

Se si desidera il sistema di apertura push-pull senza maniglia togliere 60 punti per ogni anta dal prezzo indicato  
In questo caso aggiungere "X" al codice dell'articolo: AR 2314 (con maniglia) - AR 2314 X (senza maniglia)

La poignée est comprise dans le prix.

Si on préfère le système d'ouverture "push-pull" sans poignée, ôter 60 points par porte sur le prix indiqué.

Dans ce cas ajouter "X" au code de l'article: AR 2314 (avec poignée) - AR 2314 X (sans poignée)

The handle is included in the price.

If the push-pull opening system without handle is requested, remove 60 points for each door from the indicated price.

In this case add "X" to the article code: AR 2314 (with handle) - AR 2314 X (without handle)

Der Griff ist im Preis inbegriffen.

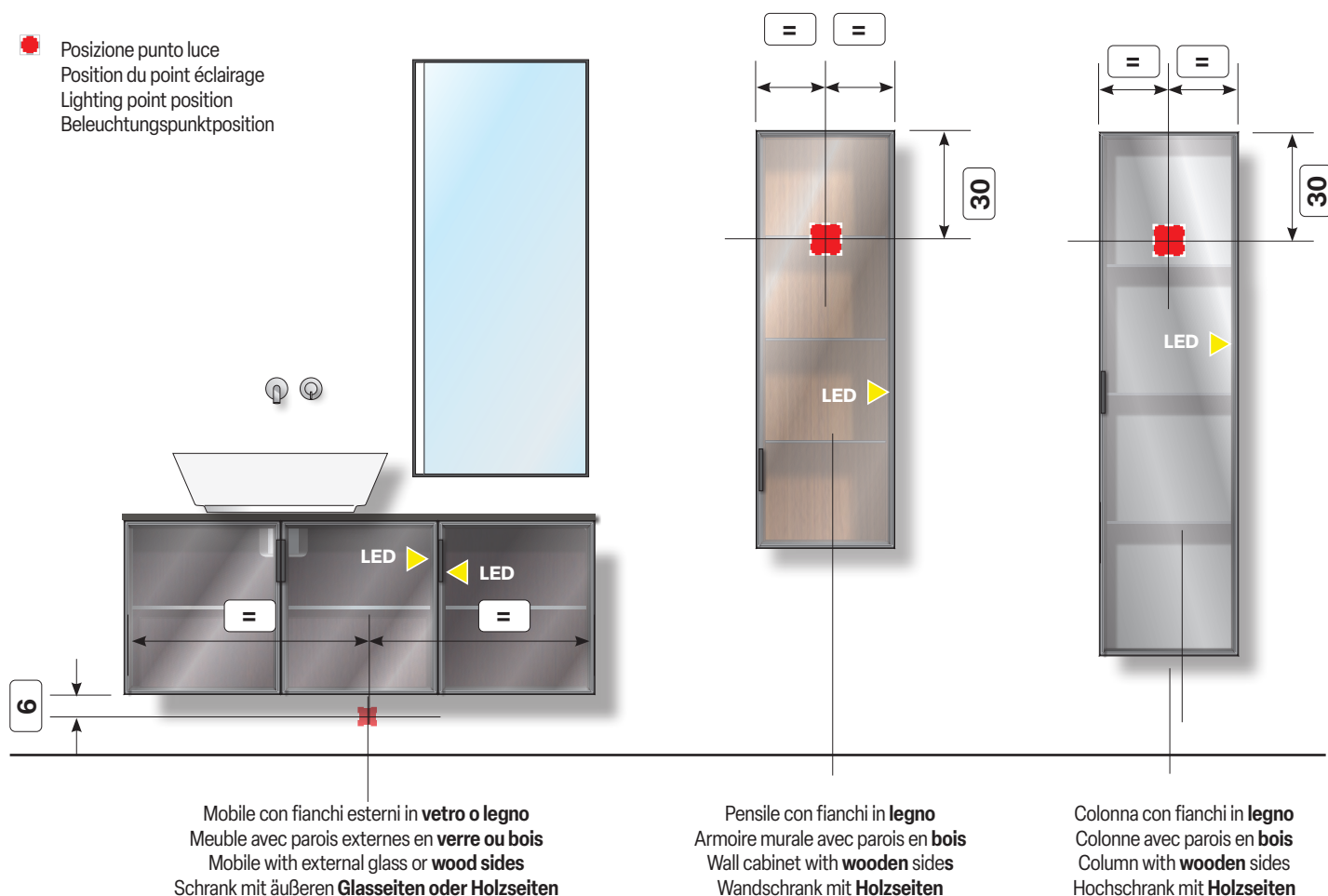
Wenn das Push-Pull-Öffnungssystem ohne Griff angefordert wird, entfernen Sie 60 Punkte für jede Tür vom angegebenen Preis.

In diesem Fall fügen Sie dem Artikelcode "X" hinzu: AR 2314 (mit Griff) - AR 2314 X (ohne Griff)





## Illuminazione interna - Éclairage intérieur - Inner lighting - Innenbeleuchtung

**Basi, Pensili e Colonne**

In base alla costruzione del mobile può essere montata una illuminazione led interna su un fianco in legno o sul piano superiore. L'illuminazione è dotata di un **sensore di presenza**, che si attiva all'apertura dell'anta e si spegne dopo alcuni secondi quando viene chiusa. È possibile richiedere l'illuminazione interna **senza sensore** per comandarla da un interruttore a parete insieme a quella della stanza. Il punto luce da prevedere varia in base alla costruzione del mobile (vedi schema).

**Il prezzo dell'illuminazione interna per ogni base, sul fianco o sul piano è di 175 punti. Per i pensili e le colonne è indicato insieme alla descrizione dell'articolo.**

**Bases, meubles hauts et colonnes**

Selon la structure du meuble, un éclairage à led interne peut être installé sur la paroi en bois ou dans la partie supérieure du meuble. L'éclairage est doté d'un **capteur de présence** qui s'active lors de l'ouverture des portes et s'éteint quelques secondes après leur fermeture. Il est possible de demander un éclairage interne **sans capteur** à commander depuis un interrupteur mural lié à celui de la pièce. Le point d'éclairage à prévoir varie en fonction de la structure du meuble (voir schéma).

**Le prix de l'éclairage interne pour chaque base, sur la paroi ou l'étagère vaut 175 points. Pour les armoires murales et colonnes, il est indiqué avec la description de l'article.**

**Bases, wall cabinets and cupboards**

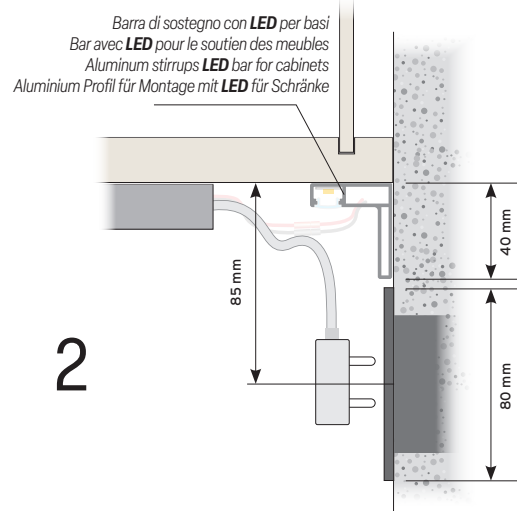
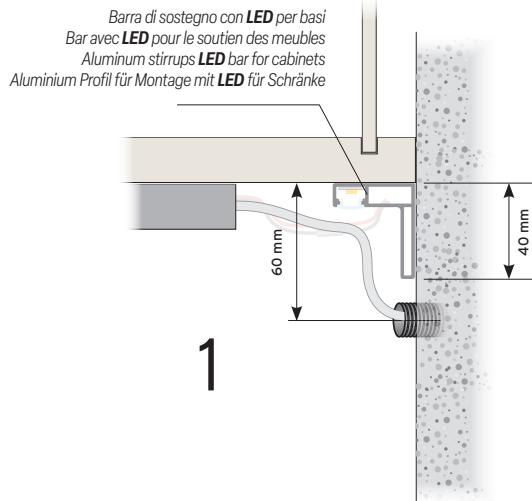
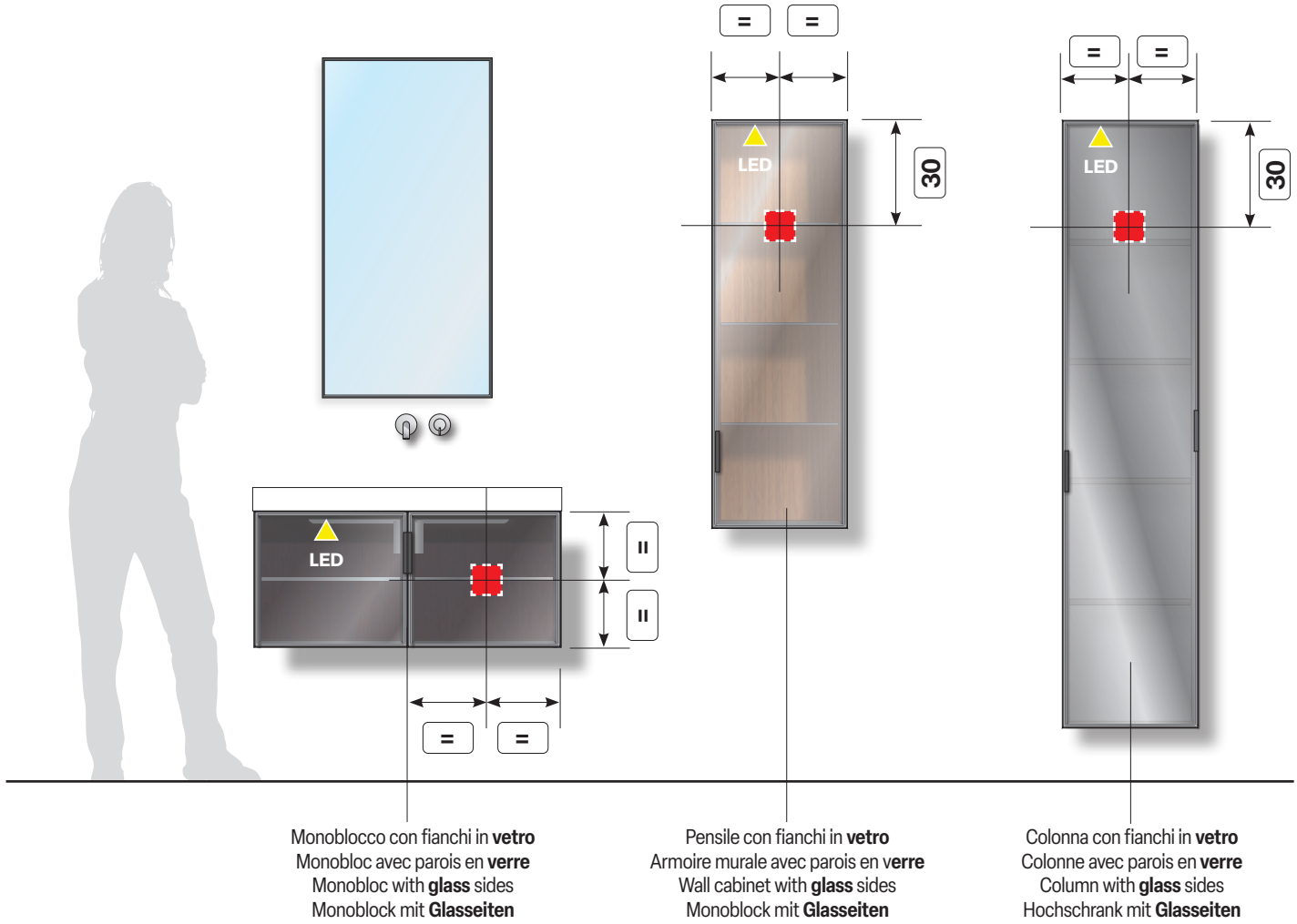
According to the construction of the cabinet, an internal LED lighting can be mounted on a wooden side or on the upper surface. The lighting is equipped **with a presence sensor** which is activated when opening and turns off after a few seconds when it is closed. Internal lighting **without sensor** can also be requested to be controlled by a wall switch together with that of the room. The light point to be provided varies according to the construction of the furniture (see diagram).

**The price of interior lighting for each base, on the side or on the top is 175 points. For the wall units and columns it is indicated together with the article description.**

**Basiselemente, Hängeschranke und Hochschränke**

Je nach Aufbau des Gehäuses kann eine interne LED-Beleuchtung auf einer Holzseite oder auf der Oberseite montiert werden. Die Beleuchtung ist **mit einem Präsenzsensoren** der beim Öffnen aktiviert und beim Schließen nach einigen Sekunden ausgeschaltet wird. Eine Innenbeleuchtung **ohne Sensor** kann auch angefordert werden, durch einen Wandschalter zusammen mit dem des Raums gesteuert werden. Der anzugebende Lichtpunkt variiert je nach Konstruktion der Möbel (siehe Abbildung).

**Der Preis für die Innenbeleuchtung für jede Basis, seitlich oder oben, beträgt 175 Punkte. Für Wandschränke und Hochschränke wird dies zusammen mit der Artikelbeschreibung angegeben.**





# AIR

Lavorazioni su misura, in larghezza, altezza o profondità, degli elementi di serie riportati nelle pagine seguenti comportano un aumento del 20% sul prezzo dell'articolo.

La fattibilità di ogni tipo di lavorazione su misura deve essere sempre valutata e confermata dalla azienda.

Les articles sur mesure en largeur, hauteur ou profondeur, des éléments standards présentés dans les pages suivantes entraînent une augmentation de 20% du prix de l'article.

La faisabilité de tous éléments sur mesure doit toujours être évaluée et confirmée par l'entreprise.

Customized items both in width, height and depth of the standard items shown on the following pages result in a 20% increase.

All customized requests must always be considered and approved by the company.

Maßgeschneiderte Bearbeitungen in Breite, Höhe oder Tiefe der auf den folgenden Seiten aufgelisteten Serienelemente führen zu einer Erhöhung des Artikelpreises um 20%.

Die Machbarkeit von maßgeschneiderten Verarbeitungen muss immer vom Unternehmen bewertet und bestätigt werden.



## MONOBLOCCO CENTROSTANZA · UNITÉS MONOBLOC ILÔT FREESTANDING SINGLE-PIECE UNITS · MONOBLOCK FREESTANDING



Porta lavabi monoblocco, installabili ad isola centrostanza. Per lavabo da appoggio. Composizioni a schema fisso come da listino. Top e lavabo non compresi nel prezzo. Illuminazione interna optional.

Porte-lavabo monobloc, à installer en îlot au centre de la pièce. Pour lavabo à poser. Compositions à plan fixe comme indiqué dans le listing. Top et lavabo non inclus dans le prix. Éclairage interne en option.

Monobloc washbasins, can be installed in the center of the room. For countertop washbasin. Fixed scheme compositions as per price list. Top and sink not included in the price. Internal lighting optional.

Monoblock-Waschtische, können in der Mitte des Raumes installiert werden. Für Aufstanzwaschbecken. Feste Schemazusammensetzungen gemäß Preisliste. Top und Spüle nicht im Preis inbegriffen. Innenbeleuchtung optional.



Prezzo escluso top.  
Prix top exclu.  
Top not included.  
Preis ohne Top.

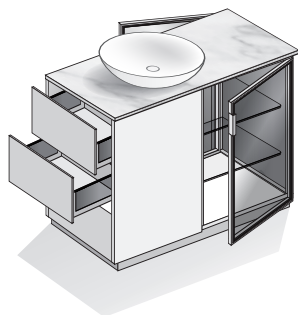
AE1	AE2	AE3	B1	B2	B3
Opaco Metal + Vetro 1	Opaco Metal + Vetro 2	Opaco Metal + Vetro 3	Rovere - Noce Rovere Thermo + Vetro 1	Rovere - Noce Rovere Thermo + Vetro 2	Rovere - Noce Rovere Thermo + Vetro 3

**Portalavabo monoblocco centro stanza per lavabo da appoggio. 3 cassetti e 2 ante con maniglie, apribili su entrambi i lati.**

Porte-lavabo monobloc îlot pour lavabo à poser. 3 tiroirs et 2 portes avec poignées, ouverture biface.

Freestanding monobloc washbasin cabinet for countertop basin. 3 drawers and 2 doors with handles, which can be opened on both sides.

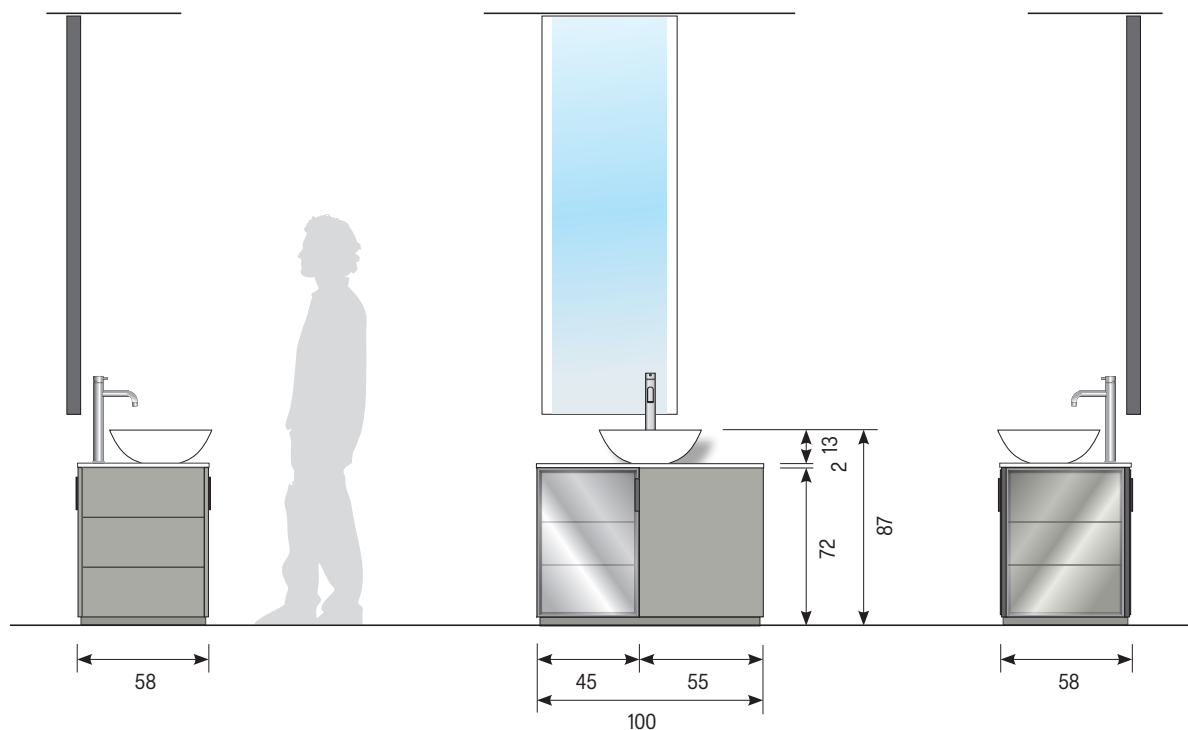
Freistehender Monoblock-Waschbeckenschrank. 3 Schubladen und 2 Türen mit Griffen, die beidseitig geöffnet werden können.



Apertura push-pull	- 60 punti per ogni anta
Ouverture push-pul	- 60 points pour chaque porte
Push-pull opening	- 60 points for each door
Push-Pull-Öffnung	- 60 Punkte für jede Tür

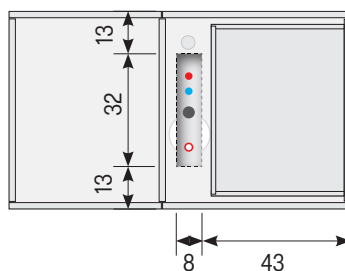
Maggiorazione per illuminazione led interna con sensore sul fianco  
Supplément pour éclairage led interne avec détecteur sur le côté.  
Surcharge for internal LED lighting with sensor on the side  
Aufpreis für interne LED-Beleuchtung mit Sensor an der Seite

H	P	L	ART.
72	28 1/32	58	22 53/64 100 39 3/8
			AR 0501



Area predisposizione allacciamenti a terra:  
Aire prédisposée pour raccordement au sol:  
Aire prédisposée pour raccordement au sol:  
Vorbereitungsbereich für die Erdverbindung:

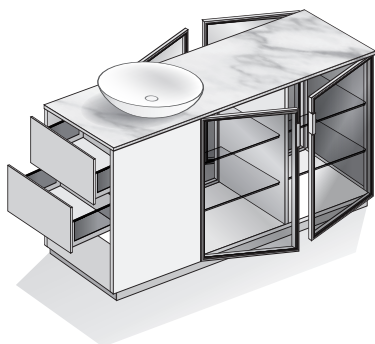
Acqua Scarico Punto luce



Prezzo escluso top.  
Prix top exclu.  
Top not included.  
Preis ohne Top.

AE1	AE2	AE3	B1	B2	B3
Opaco Metal + Vetro 1	Opaco Metal + Vetro 2	Opaco Metal + Vetro 3	Rovere - Noce Rovere Thermo + Vetro 1	Rovere - Noce Rovere Thermo + Vetro 2	Rovere - Noce Rovere Thermo + Vetro 3

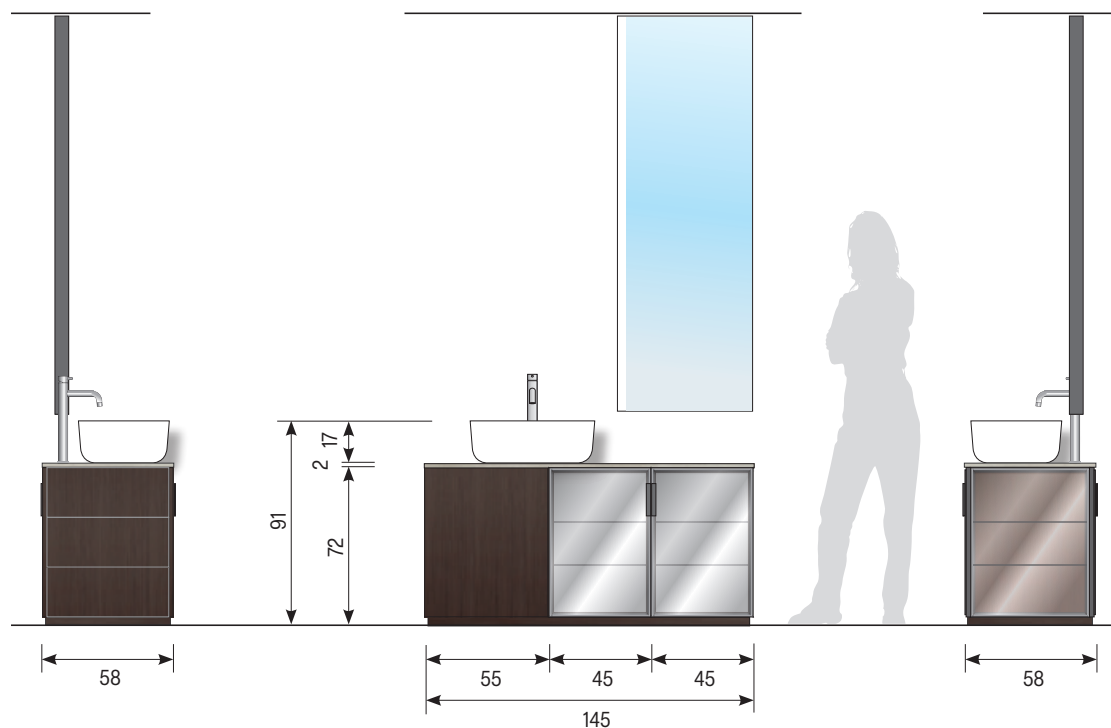
**Portavavabo monoblocco centro stanza per lavabo da appoggio. 3 cassetti e 4 ante con maniglie, apribili su entrambi i lati.**  
 Porte-lavabo monobloc îlot pour lavabo à poser. 3 tiroirs et 4 portes avec poignées, ouverture biface.  
 Freestanding monobloc washbasin cabinet for countertop basin. 3 drawers and 4 doors with handles, opening on both sides.  
 Freistehender Monoblock-Waschbeckenschrank. 3 Schubladen und 4 Türen mit Griffen, die beidseitig geöffnet werden können.



- Apertura push-pull - 60 punti per ogni anta
- Ouverture push-pul - 60 points pour chaque porte
- Push-pull opening - 60 points for each door
- Push-Pull-Öffnung - 60 Punkte für jede Tür

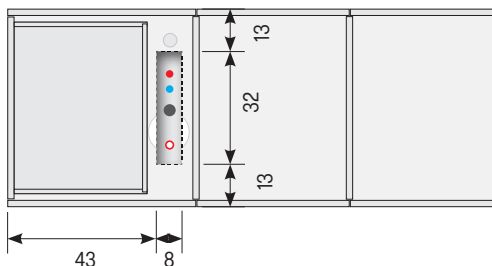
Maggiorazione per illuminazione led interna con sensore sui fianchi  
 Supplément pour éclairage led interne avec détecteur sur les côtés.  
 Surcharge for internal LED lighting with sensor on the sides.  
 Aufpreis für interne LED-Beleuchtung mit Sensor an den Seiten

H	P	L	ART.
72	28 1/32	58	22 53/64 145 57 3/32
			<b>AR 0502</b>



Area predisposizione allacciamenti a terra:  
 Aire prédisposée pour raccordement au sol:  
 Aire prédisposée pour raccordement au sol:  
 Vorbereitungsbereich für die Erdverbindung:

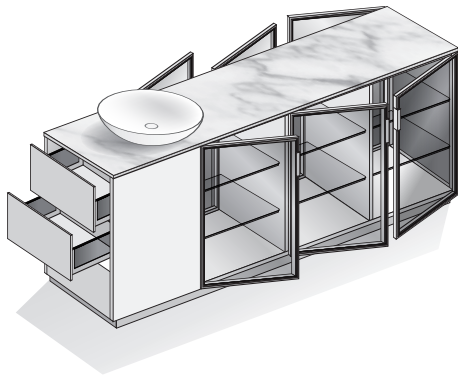
- Acqua
- Scarico
- Punto luce



Prezzo escluso top.  
Prix top exclu.  
Top not included.  
Preis ohne Top.

AE1	AE2	AE3	B1	B2	B3
Opaco Metal + Vetro 1	Opaco Metal + Vetro 2	Opaco Metal + Vetro 3	Rovere - Noce Rovere Thermo + Vetro 1	Rovere - Noce Rovere Thermo + Vetro 2	Rovere - Noce Rovere Thermo + Vetro 3

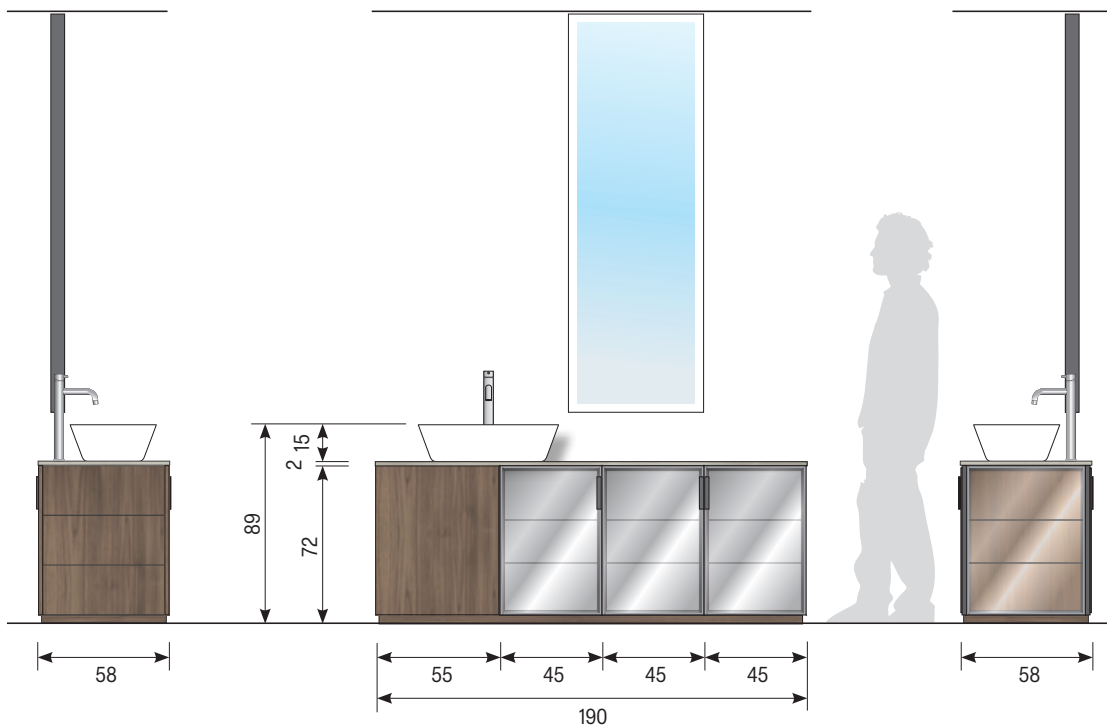
**Porta-lavabo monoblocco centro stanza per lavabo da appoggio. 3 cassetti e 6 ante con maniglie, apribili su entrambi i lati.**  
 Porte-lavabo monobloc îlot pour lavabo à poser. 3 tiroirs et 6 portes avec poignées, ouverture biface.  
 Freestanding monobloc washbasin cabinet for countertop basin. 3 drawers and 6 doors with handles, opening on both sides.  
 Freistehender Monoblock-Waschbeckenschrank. 3 Schubladen und 6 Türen mit Griffen, die beidseitig geöffnet werden können.



- Apertura push-pull – 60 punti per ogni anta
- Ouverture push-pul – 60 points pour chaque porte
- Push-pull opening – 60 points for each door
- Push-Pull-Öffnung – 60 Punkte für jede Tür

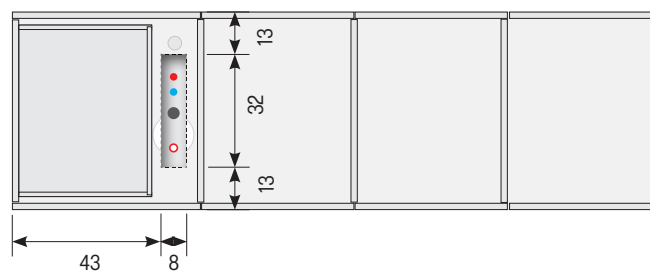
Maggiorazione per illuminazione led interna con sensore sui fianchi  
 Supplément pour éclairage led interne avec détecteur sur les côtés.  
 Surcharge for internal LED lighting with sensor on the sides.  
 Aufpreis für interne LED-Beleuchtung mit Sensor an den Seiten

H P L ART.  
 72 28 1/32 58 22 53/64 190 74 51/64 AR 0503



Area predisposizione allacciamenti a terra:  
 Aire prédisposée pour raccordement au sol:  
 Aire prédisposée pour raccordement au sol:  
 Vorbereitungsbereich für die Erdverbindung:

- Acqua
- Scarico
- Punto luce

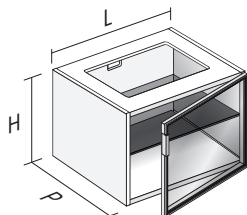


Prezzo escluso top.  
Prix top exclu.  
Top not included.  
Preis ohne Top.

AE1	AE2	AE3	B1	B2	B3
Opaco Metal + Vetro 1	Opaco Metal + Vetro 2	Opaco Metal + Vetro 3	Rovere - Noce Rovere Thermo + Vetro 1	Rovere - Noce Rovere Thermo + Vetro 2	Rovere - Noce Rovere Thermo + Vetro 3

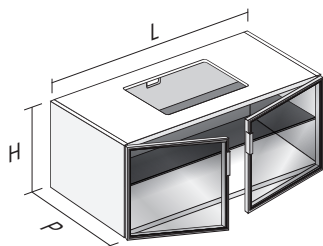
# H 40

15 3/4



**Porta-lavabo 1 anta in alluminio e vetro con maniglia, ripiano in vetro sp. 8mm. Fianchi in legno.**  
 Porte-lavabo 1 porte, en aluminium et verre avec poignée, étagère en verre, épaisseur 8 mm. Parois latérales en bois.  
 Washbasin cabinet, 1 door in aluminum and glass with handle, glass shelf th. 8mm. Wooden sides.  
 Waschtischunterschrank, 1 Tür aus Aluminium und Glas mit Griff, Glasregal th. 8mm. Holzseiten.

H	P	L	ART.	
40	15 3/4	40,7 16 1/32	40 15 3/4 AR 2301	
			45 17 23/32 AR 2302	
			50 19 1/16 AR 2303	
			60 23 5/8 AR 2304	
	45,7	17 63/64	40 15 3/4	AR 2311
			45 17 23/32	AR 2312
			50 19 1/16	AR 2313
			60 23 5/8	AR 2314
	52,7	20 3/4	40 15 3/4	AR 2321
			45 17 23/32	AR 2322
			50 19 1/16	AR 2323
			60 23 5/8	AR 2324



**Porta-lavabo 2 ante in alluminio e vetro con maniglia, ripiano in vetro sp. 8mm. Fianchi in legno.**  
 Porte-lavabo 2 portes, en aluminium et verre avec poignée, étagère en verre, épaisseur 8 mm. Parois latérales en bois.  
 Washbasin cabinet, 2 doors in aluminum and glass with handle, glass shelf th. 8mm. Wooden sides.  
 Waschtischunterschrank, 2 Türen aus Aluminium und Glas mit Griff, Glasregal th. 8mm. Holzseiten.

H	P	L	ART.	
40	15 3/4	40,7 16 1/32	80 31 1/2 AR 2336	
			90 35 7/16 AR 2337	
			100 39 3/8 AR 2338	
			120 47 1/4 AR 2339	
	45,7	17 63/64	80 31 1/2	AR 2346
			90 35 7/16	AR 2347
			100 39 3/8	AR 2348
			120 47 1/4	AR 2349
	52,7	20 3/4	80 31 1/2	AR 2356
			90 35 7/16	AR 2357
			100 39 3/8	AR 2358
			120 47 1/4	AR 2359

Per lavabo da appoggio o dedicato  
 Pour lavabo à poser ou à prévoir  
 For countertop or dedicated washbasin  
 Für Aufsatz- oder spezielles Waschbecken

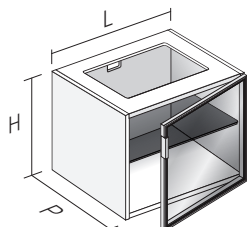
Apertura push-pull - 60 punti per ogni anta  
 Ouverture push-pul - 60 points pour chaque porte  
 Push-pull opening - 60 points for each door  
 Push-Pull-Öffnung - 60 Punkte für jede Tür

Prezzo escluso top.  
Prix top exclu.  
Top not included.  
Preis ohne Top.

AE1	AE2	AE3	B1	B2	B3
Opaco Metal + Vetro 1	Opaco Metal + Vetro 2	Opaco Metal + Vetro 3	Rovere - Noce Rovere Thermo + Vetro 1	Rovere - Noce Rovere Thermo + Vetro 2	Rovere - Noce Rovere Thermo + Vetro 3

**H 50**

19 11/16



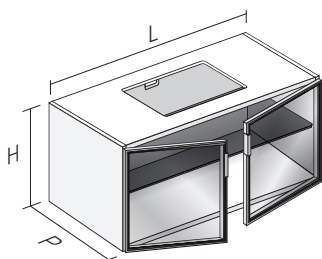
**Porta lavabo 1 anta in alluminio e vetro con maniglia, ripiano in vetro sp. 8mm. Fianchi in legno.**

Porte-lavabo 1 porte, en aluminium et verre avec poignée, étagère en verre, épaisseur 8 mm. Parois latérales en bois.

Washbasin cabinet, 1 door in aluminum and glass with handle, glass shelf th. 8mm. Wooden sides.

Waschtischunterschrank, 1 Tür aus Aluminium und Glas mit Griff, Glasregal th. 8mm. Holzseiten.

H	P	L	ART.
50	19 11/16	40,7 16 1/32	40 15 3/4 AR 2401
			45 17 23/32 AR 2402
			50 19 11/16 AR 2403
			60 23 5/8 AR 2404
45,7	17 63/64	40 15 3/4	AR 2411
			45 17 23/32 AR 2412
			50 19 11/16 AR 2413
			60 23 5/8 AR 2414
52,7	20 3/4	40 15 3/4	AR 2421
			45 17 23/32 AR 2422
			50 19 11/16 AR 2423
			60 23 5/8 AR 2424



**Porta lavabo 2 ante in alluminio e vetro con maniglia, ripiano in vetro sp. 8mm. Fianchi in legno.**

Porte-lavabo 2 portes, en aluminium et verre avec poignée, étagère en verre, épaisseur 8 mm. Parois latérales en bois.

Washbasin cabinet, 2 doors in aluminum and glass with handle, glass shelf th. 8mm. Wooden sides.

Waschtischunterschrank, 2 Türen aus Aluminium und Glas mit Griff, Glasregal th. 8mm. Holzseiten.

H	P	L	ART.
50	19 11/16	40,7 16 1/32	80 31 1/2 AR 2436
			90 35 7/16 AR 2437
			100 39 3/8 AR 2438
			120 47 1/4 AR 2439
45,7	17 63/64	80 31 1/2	AR 2446
			90 35 7/16 AR 2447
			100 39 3/8 AR 2448
			120 47 1/4 AR 2449
52,7	20 3/4	80 31 1/2	AR 2456
			90 35 7/16 AR 2457
			100 39 3/8 AR 2458
			120 47 1/4 AR 2459

Per lavabo da appoggio o dedicato  
Pour lavabo à poser ou à prévoir  
For countertop or dedicated washbasin  
Für Aufsatz- oder spezielles Waschbecken

Apertura push-pull - 60 punti per ogni anta  
Ouverture push-pul - 60 points pour chaque porte  
Push-pull opening - 60 points for each door  
Push-Pull-Öffnung - 60 Punkte für jede Tür



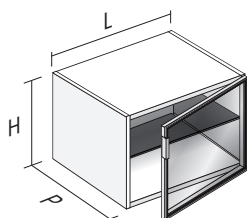
Prezzo escluso top.

Prix top exclu.

Top not included.

Preis ohne Top.

AE1	AE2	AE3	B1	B2	B3
Opaco Metal + Vetro 1	Opaco Metal + Vetro 2	Opaco Metal + Vetro 3	Rovere - Noce Rovere Thermo + Vetro 1	Rovere - Noce Rovere Thermo + Vetro 2	Rovere - Noce Rovere Thermo + Vetro 3

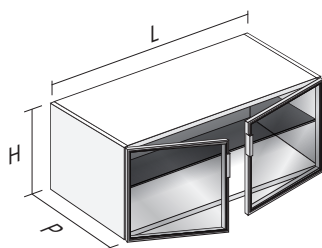
**H 40**15<sup>3</sup>/<sub>4</sub>**Base 1 anta in alluminio e vetro con maniglia, ripiano in vetro sp. 8mm. Fianchi in legno.**

Meuble 1 porte, en aluminium et verre avec poignée, étagère en verre, épaisseur 8 mm. Parois latérales en bois.

Central cabinet, 1 door in aluminum and glass with handle, glass shelf th. 8mm. Wooden sides.

Zentral-Hunterschrank, 1 Tür aus Aluminium und Glas mit Griff, Glasregal th. 8mm. Holzseiten.

H	P	L	ART.			
40	15 <sup>3</sup> / <sub>4</sub>	40,7	16 <sup>1</sup> / <sub>32</sub>	40	15 <sup>3</sup> / <sub>4</sub>	AR 2501
				45	17 <sup>23</sup> / <sub>32</sub>	AR 2502
				50	19 <sup>1</sup> / <sub>16</sub>	AR 2503
				60	23 <sup>5</sup> / <sub>8</sub>	AR 2504
45,7	17 <sup>63</sup> / <sub>64</sub>	40,7	16 <sup>1</sup> / <sub>32</sub>	40	15 <sup>3</sup> / <sub>4</sub>	AR 2511
				45	17 <sup>23</sup> / <sub>32</sub>	AR 2512
				50	19 <sup>1</sup> / <sub>16</sub>	AR 2513
				60	23 <sup>5</sup> / <sub>8</sub>	AR 2514
52,7	20 <sup>3</sup> / <sub>4</sub>	40,7	16 <sup>1</sup> / <sub>32</sub>	40	15 <sup>3</sup> / <sub>4</sub>	AR 2521
				45	17 <sup>23</sup> / <sub>32</sub>	AR 2522
				50	19 <sup>1</sup> / <sub>16</sub>	AR 2523
				60	23 <sup>5</sup> / <sub>8</sub>	AR 2524

**Base 2 ante in alluminio e vetro con maniglia, ripiano in vetro sp. 8mm. Fianchi in legno.**

Meuble 2 portes, en aluminium et verre avec poignée, étagère en verre, épaisseur 8 mm. Parois latérales en bois.

Cabinet, 2 doors in aluminum and glass with handle, glass shelf th. 8mm. Wooden sides.

Hunterschrank, 2 Türen aus Aluminium und Glas mit Griff, Glasregal th. 8mm. Holzseiten.

H	P	L	ART.			
40	15 <sup>3</sup> / <sub>4</sub>	40,7	16 <sup>1</sup> / <sub>32</sub>	80	31 <sup>1</sup> / <sub>2</sub>	AR 2536
				90	35 <sup>7</sup> / <sub>16</sub>	AR 2537
				100	39 <sup>3</sup> / <sub>8</sub>	AR 2538
				120	47 <sup>1</sup> / <sub>4</sub>	AR 2539
45,7	17 <sup>63</sup> / <sub>64</sub>	40,7	16 <sup>1</sup> / <sub>32</sub>	80	31 <sup>1</sup> / <sub>2</sub>	AR 2546
				90	35 <sup>7</sup> / <sub>16</sub>	AR 2547
				100	39 <sup>3</sup> / <sub>8</sub>	AR 2548
				120	47 <sup>1</sup> / <sub>4</sub>	AR 2549
52,7	20 <sup>3</sup> / <sub>4</sub>	40,7	16 <sup>1</sup> / <sub>32</sub>	80	31 <sup>1</sup> / <sub>2</sub>	AR 2556
				90	35 <sup>7</sup> / <sub>16</sub>	AR 2557
				100	39 <sup>3</sup> / <sub>8</sub>	AR 2558
				120	47 <sup>1</sup> / <sub>4</sub>	AR 2559

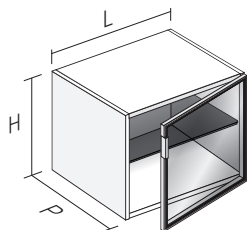
Apertura push-pull - 60 punti per ogni anta  
 Ouverture push-pul - 60 points pour chaque porte  
 Push-pull opening - 60 points for each door  
 Push-Pull-Öffnung - 60 Punkte für jede Tür

Prezzo escluso top.  
Prix top exclu.  
Top not included.  
Preis ohne Top.

AE1	AE2	AE3	B1	B2	B3
Opaco Metal + Vetro 1	Opaco Metal + Vetro 2	Opaco Metal + Vetro 3	Rovere - Noce Rovere Thermo + Vetro 1	Rovere - Noce Rovere Thermo + Vetro 2	Rovere - Noce Rovere Thermo + Vetro 3

**H 50**

19 11/16



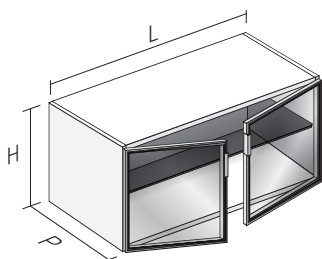
**Base 1 anta in alluminio e vetro con maniglia, ripiano in vetro sp. 8mm. Fianchi in legno.**

Meuble 1 porte, en aluminium et verre avec poignée, étagère en verre, épaisseur 8 mm. Parois latérales en bois.

Central cabinet, 1 door in aluminum and glass with handle, glass shelf th. 8mm. Wooden sides.

Zentral-Hunterschrank, 1 Tür aus Aluminium und Glas mit Griff, Glasregal th. 8mm. Holzseiten.

H	P	L	ART.			
50	19 11/16	40,7	16 1/32	40	15 3/4	AR 2601
			17 23/32	45	17 23/32	AR 2602
			19 11/16	50	19 11/16	AR 2603
			23 5/8	60	23 5/8	AR 2604
45,7	17 63/64	40	15 3/4	40	15 3/4	AR 2611
			17 23/32	45	17 23/32	AR 2612
			19 11/16	50	19 11/16	AR 2613
			23 5/8	60	23 5/8	AR 2614
52,7	20 3/4	40	15 3/4	40	15 3/4	AR 2621
			17 23/32	45	17 23/32	AR 2622
			19 11/16	50	19 11/16	AR 2623
			23 5/8	60	23 5/8	AR 2624



**Base 2 ante in alluminio e vetro con maniglia, ripiano in vetro sp. 8mm. Fianchi in legno.**

Meuble 2 portes, en aluminium et verre avec poignée, étagère en verre, épaisseur 8 mm. Parois latérales en bois.

Cabinet, 2 doors in aluminum and glass with handle, glass shelf th. 8mm. Wooden sides.

Hunterschrank, 2 Türen aus Aluminium und Glas mit Griff, Glasregal th. 8mm. Holzseiten.

H	P	L	ART.			
50	19 11/16	40,7	16 1/32	80	31 1/2	AR 2636
			35 7/16	90	35 7/16	AR 2637
			39 3/8	100	39 3/8	AR 2638
			47 1/4	120	47 1/4	AR 2639
45,7	17 63/64	80	31 1/2	80	31 1/2	AR 2646
			35 7/16	90	35 7/16	AR 2647
			39 3/8	100	39 3/8	AR 2648
			47 1/4	120	47 1/4	AR 2649
52,7	20 3/4	80	31 1/2	80	31 1/2	AR 2656
			35 7/16	90	35 7/16	AR 2657
			39 3/8	100	39 3/8	AR 2658
			47 1/4	120	47 1/4	AR 2659

Apertura push-pull - 60 punti per ogni anta  
Ouverture push-pul - 60 points pour chaque porte  
Push-pull opening - 60 points for each door  
Push-Pull-Öffnung - 60 Punkte für jede Tür

AH1	AH2	AH3
Opaco / Metal + Vetro 1	Opaco / Metal + Vetro 2	Opaco / Metal + Vetro 3

**Fianco esterno opzionale in alternativa al fianco in legno. Telaio in alluminio verniciato in qualsiasi colore del campionario opaco o Metal e tutti i vetri categoria 1, 2 o 3.**

Côté latéral extérieur optionnel en remplacement du côté latéral en bois. Cadre en aluminium peint dans n'importe quelle couleur du nuancier mat ou métal et tous les verres de catégorie 1, 2 ou 3.

Optional exterior side panel as an alternative to the wooden side panel. Painted aluminum frame in any color from the mat or metal colors of the sample book and all glass category 1, 2 or 3.

Optionale Außenseite als Alternative zur Holzflanke. Rahmen aus lackiertem Aluminium in jeder Musterfarbe matt oder Metall und alle Gläser der Kategorien 1, 2 oder 3.

H	P	ART.
40	15 <sup>3</sup> / <sub>4</sub>	40,7 16 <sup>1</sup> / <sub>32</sub>
		AR 2660
		45,7 17 <sup>63</sup> / <sub>64</sub>
		AR 2661
		52,7 20 <sup>3</sup> / <sub>4</sub>
		AR 2662
50	19 <sup>1</sup> / <sub>16</sub>	40,7 16 <sup>1</sup> / <sub>32</sub>
		AR 2663
		45,7 17 <sup>63</sup> / <sub>64</sub>
		AR 2664
		52,7 20 <sup>3</sup> / <sub>4</sub>
		AR 2665



A · B · H

Opaco

Rovere  
Noce  
Rovere Thermo

Effetto metallo

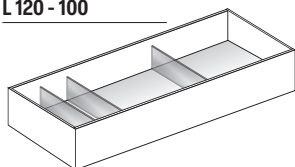
**Cassetto interno opzionale in Rovere, Noce e Rovere Thermo o laccato nei colori del campionario, con divisori in vetro fumé o extrachiaro. Disponibile per basi profondità 52,7 e 45,7. Cassetto alto 13,5 cm per basi H 40, cassetto alto 18 cm per basi H 50. Divisori vetro H 10,5 spessore 8 mm.**

Tiroir interne optionnel en Rouvre, Noix et Rouvre Thermo ou laqué selon les couleurs du nuancier avec compartiments en verre fumé ou extraclair. Disponible pour base profondeur 52,7 et 45,7 cm. Hauteur du tiroir 13,5 cm pour bases H 40 cm, hauteur du tiroir 18 cm pour base de H 50 cm. Compartiments en verre H 10,5cm et 8mm d'épaisseur.

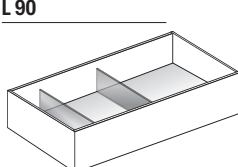
Optional internal drawer made in Oak, Walnut and Thermo Oak or lacquered in the colors of the samples with smoked or extra-clear glass dividers. Available for base units depth 52,7 and 45,7. Drawer 13.5 cm high for H 40 bases, drawer 18 cm high for H 50 bases. Glass dividers H 10.5 8 mm thick.

Optionale Innenschublade aus Eiche, Nussbaum und Thermo Eiche oder lackiert in den Farben der Muster mit geräucherten oder extra klaren Glastrennwänden. Erhältlich für die Unterschränke Tiefe 52,7 und 45,7. Schublade 13,5 cm hoch für H 40 Basen, Schublade 18 cm hoch für H 50 Basen. Glastrennwände H 10,5 8 mm dick.

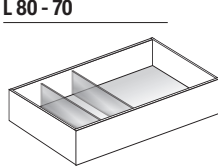
L 120 - 100



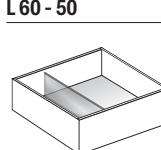
L 90



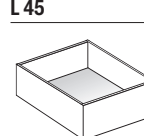
L 80 - 70



L 60 - 50



L 45



Senza divisori  
Sans compartiments  
Without dividers  
Ohne Trennwände

H	P	L	ART.			
13,5	5 5/16	35	13 25/32	45	17 23/32	CASSINT001
			50	19 11/16	CASSINT002	
			60	23 5/8	CASSINT003	
			72	27 9/16	CASSINT004	
			80	31 1/2	CASSINT005	
			90	35 7/16	CASSINT006	
			100	39 3/8	CASSINT007	
			120	47 1/4	CASSINT008	
40	15 3/4	35	13 25/32	45	17 23/32	CASSINT101
			50	19 11/16	CASSINT102	
			60	23 5/8	CASSINT103	
			72	27 9/16	CASSINT104	
			80	31 1/2	CASSINT105	
			90	35 7/16	CASSINT106	
			100	39 3/8	CASSINT107	
			120	47 1/4	CASSINT108	
18	7 32/32	35	13 25/32	45	17 23/32	CASSINT011
			50	19 11/16	CASSINT012	
			60	23 5/8	CASSINT013	
			72	27 9/16	CASSINT014	
			80	31 1/2	CASSINT015	
			90	35 7/16	CASSINT016	
			100	39 3/8	CASSINT017	
			120	47 1/4	CASSINT018	
40	15 3/4	35	13 25/32	45	17 23/32	CASSINT111
			50	19 11/16	CASSINT112	
			60	23 5/8	CASSINT113	
			72	27 9/16	CASSINT114	
			80	31 1/2	CASSINT115	
			90	35 7/16	CASSINT116	
			100	39 3/8	CASSINT117	
			120	47 1/4	CASSINT118	

Apertura push-pull - 60 punti per ogni anta  
 Ouverture push-pul - 60 points pour chaque porte  
 Push-pull opening - 60 points for each door  
 Push-Pull-Öffnung - 60 Punkte für jede Tür

AE1	AE2	AE3	B1	B2	B3
Opaco Metal + Vetro 1	Opaco Metal + Vetro 2	Opaco Metal + Vetro 3	Rovere - Noce Rovere Thermo + Vetro 1	Rovere - Noce Rovere Thermo + Vetro 2	Rovere - Noce Rovere Thermo + Vetro 3

## H 40

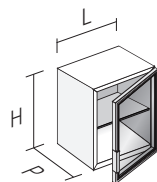
15<sup>3</sup>/<sub>4</sub>

### Pensile struttura a 45°, 1 anta in alluminio e vetro con maniglia. 1 ripiano in legno.

Armoire murale structure à 45°, 1 porte en aluminium et verre avec poignée, 1 étagère en bois.

Wall cabinet with 45° structure, 1 door in aluminium and glass with handle. 1 wooden shelf.

Wandschränk mit 45° Struktur, 1 Tür aus Aluminium und Glas mit Griff. 1 Holzregal.



Maggiorazione per illuminazione led interna con sensore su un fianco

Supplément pour éclairage led interne avec détecteur sur une paroi latérale.

Surcharge for inner LED lighting with sensor on one side

Aufpreis für innere LED-Beleuchtung mit Sensor auf einer Seite

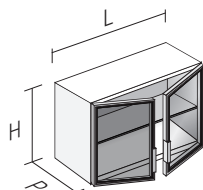
H	P	L	ART.
40	15 <sup>3</sup> / <sub>4</sub>	21 8 <sup>17</sup> / <sub>64</sub>	30 11 <sup>13</sup> / <sub>16</sub> AR 1800
			40 15 <sup>3</sup> / <sub>4</sub> AR 1801
			45 17 <sup>23</sup> / <sub>32</sub> AR 1802

### Pensile struttura a 45°, 2 ante in alluminio e vetro con maniglia. 1 ripiano in legno.

Armoire murale structure à 45°, 2 portes en aluminium et verre avec poignée, 1 étagères en bois.

Wall cabinet with 45°, 2 aluminium and glass doors with handle. 1 wooden shelves.

Wandschränk mit 45°, 2 Aluminium- und Glastüren mit Griff. 1 Holzregal.



Maggiorazione per illuminazione led interna con sensore su un fianco

Supplément pour éclairage led interne avec détecteur sur une paroi latérale.

Surcharge for inner LED lighting with sensor on one side

Aufpreis für innere LED-Beleuchtung mit Sensor auf einer Seite

H	P	L	ART.
40	15 <sup>3</sup> / <sub>4</sub>	21 8 <sup>17</sup> / <sub>64</sub>	60 23 <sup>5</sup> / <sub>8</sub> AR 1804
			80 31 <sup>1</sup> / <sub>2</sub> AR 1805
			90 35 <sup>7</sup> / <sub>16</sub> AR 1806



Apertura push-pull - 60 punti per ogni anta  
 Ouverture push-pul - 60 points pour chaque porte  
 Push-pull opening - 60 points for each door  
 Push-Pull-Öffnung - 60 Punkte für jede Tür

AE1	AE2	AE3	B1	B2	B3
Opaco Metal + Vetro 1	Opaco Metal + Vetro 2	Opaco Metal + Vetro 3	Rovere - Noce Rovere Thermo + Vetro 1	Rovere - Noce Rovere Thermo + Vetro 2	Rovere - Noce Rovere Thermo + Vetro 3

**H 50**

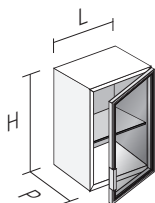
19 11/16

**Pensile struttura a 45°, 1 anta in alluminio e vetro con maniglia. 1 ripiano in legno.**

Armoire murale structure à 45°, 1 porte en aluminium et verre avec poignée, 1 étagère en bois.

Wall cabinet with 45° structure, 1 door in aluminum and glass with handle. 1 wooden shelf.

Wandschrank mit 45° Struktur, 1 Tür aus Aluminium und Glas mit Griff. 1 Holzregal.



Maggiorazione per illuminazione led interna con sensore su un fianco  
 Supplément pour éclairage led interne avec détecteur sur une paroi latérale.  
 Surcharge for inner LED lighting with sensor on one side  
 Aufpreis für innere LED-Beleuchtung mit Sensor auf einer Seite

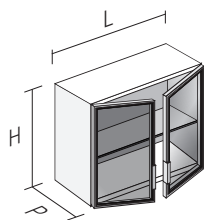
H	P	L	ART.
50	19 11/16	21 8 17/64	30 11 13/16 AR 1810
			40 15 3/4 AR 1811
			45 17 23/32 AR 1812

**Pensile struttura a 45°, 2 ante in alluminio e vetro con maniglia. 1 ripiano in legno.**

Armoire murale structure à 45°, 2 portes en aluminium et verre avec poignée, 1 étagères en bois.

Wall cabinet with 45°, 2 aluminum and glass doors with handle. 1 wooden shelves.

Wandschrank mit 45°, 2 Aluminium- und Glastüren mit Griff. 1 Holzregal.



Maggiorazione per illuminazione led interna con sensore su un fianco  
 Supplément pour éclairage led interne avec détecteur sur une paroi latérale.  
 Surcharge for inner LED lighting with sensor on one side  
 Aufpreis für innere LED-Beleuchtung mit Sensor auf einer Seite

H	P	L	ART.
50	19 11/16	21 8 17/64	60 23 5/8 AR 1814
			80 31 1/2 AR 1815
			90 35 7/16 AR 1816

Apertura push-pull - 60 punti per ogni anta  
 Ouverture push-pul - 60 points pour chaque porte  
 Push-pull opening - 60 points for each door  
 Push-Pull-Öffnung - 60 Punkte für jede Tür

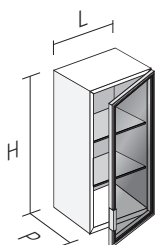
AE1	AE2	AE3	B1	B2	B3
Opaco Metal + Vetro 1	Opaco Metal + Vetro 2	Opaco Metal + Vetro 3	Rovere - Noce Rovere Thermo + Vetro 1	Rovere - Noce Rovere Thermo + Vetro 2	Rovere - Noce Rovere Thermo + Vetro 3

**H 76**29<sup>59/64</sup>**Pensile struttura a 45°, 1 anta in alluminio e vetro con maniglia. 2 ripiani in legno.**

Armoire murale structure à 45°, 1 porte en aluminium et verre avec poignée, 2 étagères en bois.

Wall cabinet with 45° structure, 1 door in aluminum and glass with handle. 2 wooden shelves.

Wandschränk mit 45° Struktur, 1 Tür aus Aluminium und Glas mit Griff. 2 Holzregal.



Maggiorazione per illuminazione led interna con sensore su un fianco

Supplément pour éclairage led interne avec détecteur sur une paroi latérale.

Surcharge for inner LED lighting with sensor on one side

Aufpreis für innere LED-Beleuchtung mit Sensor auf einer Seite

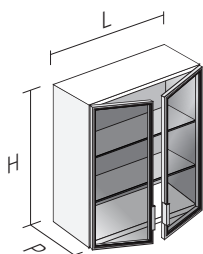
H	P	L	ART.			
76	29 <sup>59/64</sup>	21	8 <sup>17/64</sup>	30	11 <sup>13/16</sup>	AR 1820
				40	15 <sup>3/4</sup>	AR 1821
				45	17 <sup>23/32</sup>	AR 1822

**Pensile struttura a 45°, 2 ante in alluminio e vetro con maniglia. 2 ripiani in legno.**

Armoire murale structure à 45°, 2 portes en aluminium et verre avec poignée, 2 étagères en bois.

Wall cabinet with 45°, 2 aluminum and glass doors with handle. 2 wooden shelves.

Wandschränk mit 45°, 2 Aluminium- und Glastüren mit Griff. 2 Holzregale.



Maggiorazione per illuminazione led interna con sensore su un fianco

Supplément pour éclairage led interne avec détecteur sur une paroi latérale.

Surcharge for inner LED lighting with sensor on one side

Aufpreis für innere LED-Beleuchtung mit Sensor auf einer Seite

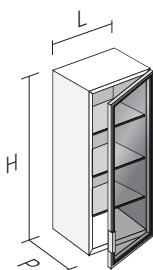
H	P	L	ART.			
76	29 <sup>59/64</sup>	21	8 <sup>17/64</sup>	60	23 <sup>5/8</sup>	AR 1824
				80	31 <sup>1/2</sup>	AR 1825
				90	35 <sup>7/16</sup>	AR 1826

Apertura push-pull - 60 punti per ogni anta  
 Ouverture push-pul - 60 points pour chaque porte  
 Push-pull opening - 60 points for each door  
 Push-Pull-Öffnung - 60 Punkte für jede Tür

AE1	AE2	AE3	B1	B2	B3
Opaco Metal + Vetro 1	Opaco Metal + Vetro 2	Opaco Metal + Vetro 3	Rovere - Noce Rovere Thermo + Vetro 1	Rovere - Noce Rovere Thermo + Vetro 2	Rovere - Noce Rovere Thermo + Vetro 3

# H 90

35 <sup>7</sup>/<sub>16</sub>



**Pensile struttura a 45°, 1 anta in alluminio e vetro con maniglia. 3 ripiani in legno.**

Armoire murale structure à 45°, 1 porte en aluminium et verre avec poignée, 3 étagères en bois.

Wall cabinet with 45° structure, 1 door in aluminum and glass with handle. 3 wooden shelves.

Wandschrank mit 45° Struktur, 1 Tür aus Aluminium und Glas mit Griff. 3 Holzregal.

Maggiorazione per illuminazione led interna con sensore su un fianco

Supplément pour éclairage led interne avec détecteur sur une paroi latérale.

Surcharge for inner LED lighting with sensor on one side

Aufpreis für innere LED-Beleuchtung mit Sensor auf einer Seite

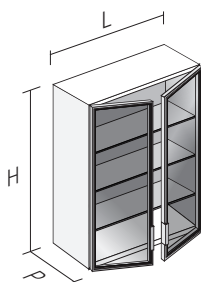
H	P	L	ART.
90	35 <sup>7</sup> / <sub>16</sub>	21 8 <sup>17</sup> / <sub>64</sub>	30 11 <sup>13</sup> / <sub>16</sub> AR 1830
			40 15 <sup>3</sup> / <sub>4</sub> AR 1831
			45 17 <sup>23</sup> / <sub>32</sub> AR 1832

**Pensile struttura a 45°, 2 ante in alluminio e vetro con maniglia. 3 ripiani in legno.**

Armoire murale structure à 45°, 2 portes en aluminium et verre avec poignée, 3 étagères en bois.

Wall cabinet with 45°, 2 aluminum and glass doors with handle. 3 wooden shelves.

Wandschrank mit 45°, 2 Aluminium- und Glastüren mit Griff. 3 Holzregale.



Maggiorazione per illuminazione led interna con sensore su un fianco

Supplément pour éclairage led interne avec détecteur sur une paroi latérale.

Surcharge for inner LED lighting with sensor on one side

Aufpreis für innere LED-Beleuchtung mit Sensor auf einer Seite

H	P	L	ART.
90	35 <sup>7</sup> / <sub>16</sub>	21 8 <sup>17</sup> / <sub>64</sub>	60 23 <sup>5</sup> / <sub>8</sub> AR 1834
			80 31 <sup>1</sup> / <sub>2</sub> AR 1835
			90 35 <sup>7</sup> / <sub>16</sub> AR 1836

Apertura push-pull - 60 punti per ogni anta  
 Ouverture push-pul - 60 points pour chaque porte  
 Push-pull opening - 60 points for each door  
 Push-Pull-Öffnung - 60 Punkte für jede Tür

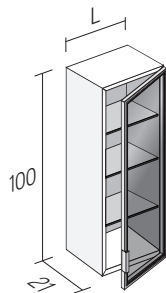
AE1	AE2	AE3	B1	B2	B3
Opaco Metal + Vetro 1	Opaco Metal + Vetro 2	Opaco Metal + Vetro 3	Rovere - Noce Rovere Thermo + Vetro 1	Rovere - Noce Rovere Thermo + Vetro 2	Rovere - Noce Rovere Thermo + Vetro 3

**H 100**39 <sup>3</sup>/<sub>8</sub>**Pensile struttura a 45°, 1 anta in alluminio e vetro con maniglia. 3 ripiani in legno.**

Armoire murale structure à 45°, 1 porte en aluminium et verre avec poignée, 3 étagères en bois.

Wall cabinet with 45° structure, 1 door in aluminium and glass with handle. 3 wooden shelves.

Wandschränk mit 45° Struktur, 1 Tür aus Aluminium und Glas mit Griff. 3 Holzregal.



Maggiorazione per illuminazione led interna con sensore su un fianco  
 Supplément pour éclairage led interne avec détecteur sur une paroi latérale.  
 Surcharge for inner LED lighting with sensor on one side  
 Aufpreis für innere LED-Beleuchtung mit Sensor auf einer Seite

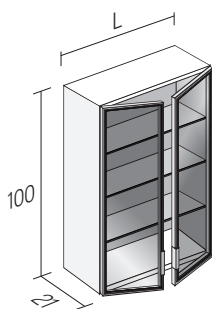
H	P	L	ART.
100	39 <sup>3</sup> / <sub>8</sub>	21 8 <sup>17</sup> / <sub>64</sub>	30 11 <sup>13</sup> / <sub>16</sub> AR 1840
			40 15 <sup>3</sup> / <sub>4</sub> AR 1841
			45 17 <sup>23</sup> / <sub>32</sub> AR 1842

**Pensile struttura a 45°, 2 ante in alluminio e vetro con maniglia. 3 ripiani in legno.**

Armoire murale structure à 45°, 2 portes en aluminium et verre avec poignée, 3 étagères en bois.

Wall cabinet with 45° structure, 2 aluminium and glass doors with handle. 3 wooden shelves.

Wandschränk mit 45° Struktur, 2 Aluminium- und Glastüren mit Griff. 3 Holzregale.



Maggiorazione per illuminazione led interna con sensore su un fianco  
 Supplément pour éclairage led interne avec détecteur sur une paroi latérale.  
 Surcharge for inner LED lighting with sensor on one side  
 Aufpreis für innere LED-Beleuchtung mit Sensor auf einer Seite

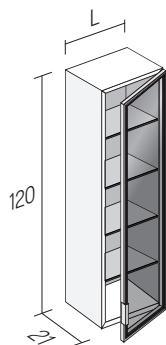
H	P	L	ART.
100	39 <sup>3</sup> / <sub>8</sub>	21 8 <sup>17</sup> / <sub>64</sub>	60 23 <sup>5</sup> / <sub>8</sub> AR 1844
			80 31 <sup>1</sup> / <sub>2</sub> AR 1845
			90 35 <sup>7</sup> / <sub>16</sub> AR 1846

Apertura push-pull - 60 punti per ogni anta  
 Ouverture push-pul - 60 points pour chaque porte  
 Push-pull opening - 60 points for each door  
 Push-Pull-Öffnung - 60 Punkte für jede Tür

AE1	AE2	AE3	B1	B2	B3
Opaco Metal + Vetro 1	Opaco Metal + Vetro 2	Opaco Metal + Vetro 3	Rovere - Noce Rovere Thermo + Vetro 1	Rovere - Noce Rovere Thermo + Vetro 2	Rovere - Noce Rovere Thermo + Vetro 3

## H 120

47 1/4



### Pensile struttura a 45°, 1 anta in alluminio e vetro con maniglia. 3 ripiani in legno.

Armoire murale structure à 45°, 1 porte en aluminium et verre avec poignée, 3 étagères en bois.

Wall cabinet with 45° structure, 1 door in aluminium and glass with handle. 3 wooden shelves.

Wandschrank mit 45° Struktur, 1 Tür aus Aluminium und Glas mit Griff. 3 Holzregal.

Maggiorazione per illuminazione led interna con sensore su un fianco

Supplément pour éclairage led interne avec détecteur sur une paroi latérale.

Surcharge for inner LED lighting with sensor on one side

Aufpreis für innere LED-Beleuchtung mit Sensor auf einer Seite

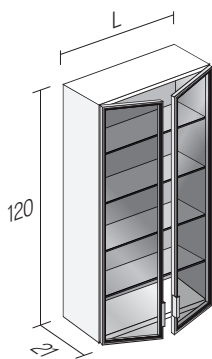
H	P	L	ART.
120	47 1/4	21	8 17/64
		30	11 13/16
		40	15 3/4
		45	17 23/32

### Pensile struttura a 45°, 2 ante in alluminio e vetro con maniglia. 3 ripiani in legno.

Armoire murale structure à 45°, 2 portes en aluminium et verre avec poignée, 3 étagères en bois.

Wall cabinet with 45° structure, 2 aluminium and glass doors with handle. 3 wooden shelves.

Wandschrank mit 45° Struktur, 2 Aluminium- und Glastüren mit Griff. 3 Holzregale.



Maggiorazione per illuminazione led interna con sensore su un fianco

Supplément pour éclairage led interne avec détecteur sur une paroi latérale.

Surcharge for inner LED lighting with sensor on one side

Aufpreis für innere LED-Beleuchtung mit Sensor auf einer Seite

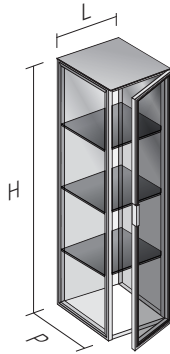
H	P	L	ART.
120	47 1/4	21	8 17/64
		60	23 5/8
		80	31 1/2
		90	35 7/16

Apertura push-pull - 60 punti per ogni anta  
 Ouverture push-pul - 60 points pour chaque porte  
 Push-pull opening - 60 points for each door  
 Push-Pull-Öffnung - 60 Punkte für jede Tür

AE1	AE2	AE3	B1	B2	B3
Opaco Metal + Vetro 1	Opaco Metal + Vetro 2	Opaco Metal + Vetro 3	Rovere - Noce Rovere Thermo + Vetro 1	Rovere - Noce Rovere Thermo + Vetro 2	Rovere - Noce Rovere Thermo + Vetro 3

## H 120

47 1/4



**Colonna utilizzabile anche come pensile, 1 anta in alluminio e vetro con maniglia. Fianchi in alluminio e vetro 3 ripiani in vetro. Top in vetro verniciato.**

Colonne utilisable en version suspendue, 1 porte en aluminium et verre avec poignée.

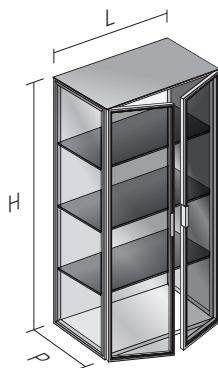
Parois latérales en aluminium et verre. 3 étagères en verre. Top en verre laqué.

Column can also be used as a wall unit, 1 door in aluminum and glass with handle. Aluminum and glass sides. 3 glass shelves. Painted glass top.

Hochschrank kann auch als Wandeinheit verwendet werden, 1 Tür aus Aluminium und Glas mit Griff. Aluminium- und Glasseiten. 3 Glasböden. Lackiert Top aus Glas.

Maggiorazione per illuminazione led interna con sensore sul piano superiore  
 Supplément pour l'éclairage interne LED avec capteur sur l'étagère supérieure  
 Surcharge for internal led lighting with sensor on the upper part.  
 Zuschlag für LED-Innenbeleuchtung mit Sensor auf der Oberseite

H	P	L	ART.
120	47 1/4	30 11 13/16	AR 1600
		40 15 3/4	AR 1601
		45 17 23/32	AR 1602



**Colonna 2 ante in alluminio e vetro con maniglia. Fianchi in alluminio e vetro 3 ripiani in vetro. Top in vetro verniciato.**

Colonne 2 portes en aluminium et verre avec poignée.

Parois latérales en aluminium et verre. 3 étagères en verre. Top en verre laqué.

Column 2 doors in aluminum and glass with handle. Aluminum and glass sides. 3 glass shelves. Painted glass top.

Hochschrank 2 Türen aus Aluminium und Glas mit Griff. Aluminium- und Glasseiten. 3 Glasböden. Lackiert Top aus Glas.

Maggiorazione per illuminazione led interna con sensore sul piano superiore  
 Supplément pour l'éclairage interne LED avec capteur sur l'étagère supérieure  
 Surcharge for internal led lighting with sensor on the upper part.  
 Zuschlag für LED-Innenbeleuchtung mit Sensor auf der Oberseite

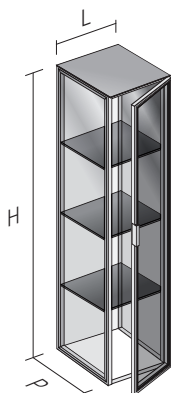
H	P	L	ART.
120	47 1/4	30 11 13/16	60 23 5/8 AR 1604
		80 31 1/2	AR 1605
		90 35 7/16	AR 1606

Apertura push-pull - 60 punti per ogni anta  
 Ouverture push-pul - 60 points pour chaque porte  
 Push-pull opening - 60 points for each door  
 Push-Pull-Öffnung - 60 Punkte für jede Tür

AE1	AE2	AE3	B1	B2	B3
Opaco Metal + Vetro 1	Opaco Metal + Vetro 2	Opaco Metal + Vetro 3	Rovere - Noce Rovere Thermo + Vetro 1	Rovere - Noce Rovere Thermo + Vetro 2	Rovere - Noce Rovere Thermo + Vetro 3

## H 140

55 1/8



**Colonna utilizzabile anche come pensile, 1 anta in alluminio e vetro con maniglia. Fianchi in alluminio e vetro 3 ripiani in vetro. Top in vetro verniciato.**

Colonne utilisable en version suspendue, 1 porte en aluminium et verre avec poignée.

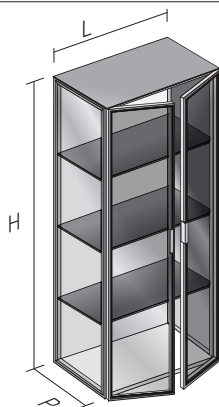
Parois latérales en aluminium et verre. 3 étagères en verre. Top en verre laqué.

Column can also be used as a wall unit, 1 door in aluminum and glass with handle. Aluminum and glass sides. 3 glass shelves. Painted glass top.

Hochschrank kann auch als Wandeinheit verwendet werden, 1 Tür aus Aluminium und Glas mit Griff. Aluminium- und Glasseiten. 3 Glasböden. Lackiert Top aus Glas.

Maggiorazione per illuminazione led interna con sensore sul piano superiore  
 Supplément pour l'éclairage interne LED avec capteur sur l'étagère supérieure  
 Surcharge for internal led lighting with sensor on the upper part.  
 Zuschlag für LED-Innenbeleuchtung mit Sensor auf der Oberseite

H	P	L	ART.			
140	55 1/8	30	11 13/16	30	11 13/16	AR 1610
				40	15 3/4	AR 1611
				45	17 23/32	AR 1612



**Colonna 2 ante in alluminio e vetro con maniglia. Fianchi in alluminio e vetro 3 ripiani in vetro. Top in vetro verniciato.**

Colonne 2 portes en aluminium et verre avec poignée.

Parois latérales en aluminium et verre. 3 étagères en verre. Top en verre laqué.

Column 2 doors in aluminum and glass with handle. Aluminum and glass sides. 3 glass shelves. Painted glass top.

Hochschrank, 2 Türen aus Aluminium und Glas mit Griff. Aluminium- und Glasseiten. 3 Glasböden. Lackiert Top aus Glas.

Maggiorazione per illuminazione led interna con sensore sul piano superiore  
 Supplément pour l'éclairage interne LED avec capteur sur l'étagère supérieure  
 Surcharge for internal led lighting with sensor on the upper part.  
 Zuschlag für LED-Innenbeleuchtung mit Sensor auf der Oberseite

H	P	L	ART.			
140	55 1/8	30	11 13/16	60	23 5/8	AR 1614
				80	31 1/2	AR 1615
				90	35 7/16	AR 1616

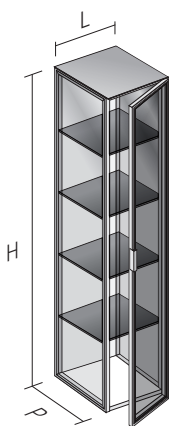


Apertura push-pull - 60 punti per ogni anta  
 Ouverture push-pul - 60 points pour chaque porte  
 Push-pull opening - 60 points for each door  
 Push-Pull-Öffnung - 60 Punkte für jede Tür

AE1	AE2	AE3	B1	B2	B3
Opaco Metal + Vetro 1	Opaco Metal + Vetro 2	Opaco Metal + Vetro 3	Rovere - Noce Rovere Thermo + Vetro 1	Rovere - Noce Rovere Thermo + Vetro 2	Rovere - Noce Rovere Thermo + Vetro 3

## H 150

59 1/16



### Colonna 1 anta in alluminio e vetro con maniglia. Fianchi in alluminio e vetro 4 ripiani in vetro. Top in vetro verniciato.

Colonne 1 porte en aluminium et verre avec poignée.  
 Parois latérales en aluminium et verre. 4 étagères en verre. Top en verre laqué.  
 Column 1 door in aluminum and glass with handle. Aluminum and glass sides.  
 4 glass shelves. Painted glass top.

Hochschrank 1 Tür aus Aluminium und Glas mit Griff.  
 Aluminium- und Glasseiten. 4 Glasböden. Lackiert Top aus Glas.

Maggiorazione per illuminazione led interna con sensore sul piano superiore  
 Supplément pour l'éclairage interne LED avec capteur sur l'étagère supérieure  
 Surcharge for internal led lighting with sensor on the upper part.  
 Zuschlag für LED-Innenbeleuchtung mit Sensor auf der Oberseite

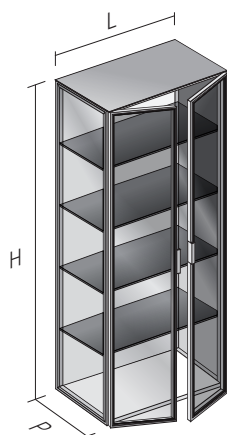
H	P	L	ART.			
150	59 1/16	30	11 13/16	30	11 13/16	AR 1620
				40	15 3/4	AR 1621
				45	17 23/32	AR 1622

### Colonna 2 ante in alluminio e vetro con maniglia. Fianchi in alluminio e vetro 4 ripiani in vetro. Top in vetro verniciato.

Colonne 2 portes en aluminium et verre avec poignée.  
 Parois latérales en aluminium et verre. 4 étagères en verre. Top en verre laqué.  
 Column 2 doors in aluminum and glass with handle. Aluminum and glass sides.  
 4 glass shelves. Painted glass top.

Hochschrank 2 Türen aus Aluminium und Glas mit Griff.  
 Aluminium- und Glasseiten. 4 Glasböden. Lackiert Top aus Glas.

Maggiorazione per illuminazione led interna con sensore sul piano superiore  
 Supplément pour l'éclairage interne LED avec capteur sur l'étagère supérieure  
 Surcharge for internal led lighting with sensor on the upper part.  
 Zuschlag für LED-Innenbeleuchtung mit Sensor auf der Oberseite



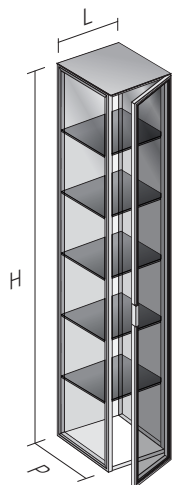
H	P	L	ART.			
150	59 1/16	30	11 13/16	60	23 5/8	AR 1624
				80	31 1/2	AR 1625
				90	35 7/16	AR 1626

Apertura push-pull - 60 punti per ogni anta  
 Ouverture push-pul - 60 points pour chaque porte  
 Push-pull opening - 60 points for each door  
 Push-Pull-Öffnung - 60 Punkte für jede Tür

AE1	AE2	AE3	B1	B2	B3
Opaco Metal + Vetro 1	Opaco Metal + Vetro 2	Opaco Metal + Vetro 3	Rovere - Noce Rovere Thermo + Vetro 1	Rovere - Noce Rovere Thermo + Vetro 2	Rovere - Noce Rovere Thermo + Vetro 3

# H 180

70<sup>55/64</sup>



### Colonna 1 ante in alluminio e vetro con maniglia. Fianchi in alluminio e vetro 5 ripiani in vetro. Top in vetro verniciato.

Colonne 1 porte en aluminium et verre avec poignée.  
 Parois latérales en aluminium et verre. 5 étagères en verre. Top en verre laqué.

Column 1 door in aluminum and glass with handle. Aluminum and glass sides.  
 5 glass shelves. Painted glass top.

Hochschrank 1 Tür aus Aluminium und Glas mit Griff.  
 Aluminium- und Glasseiten. 5 Glasböden. Lackiert Top aus Glas.

Maggiorazione per illuminazione led interna con sensore sul piano superiore  
 Supplément pour l'éclairage interne LED avec capteur sur l'étagère supérieure  
 Surcharge for internal led lighting with sensor on the upper part.  
 Zuschlag für LED-Innenbeleuchtung mit Sensor auf der Oberseite

H	P	L	ART.			
180	70 <sup>55/64</sup>	30	11 <sup>13/16</sup>	30	11 <sup>13/16</sup>	AR 1630
				40	15 <sup>3/4</sup>	AR 1631
				45	17 <sup>23/32</sup>	AR 1632

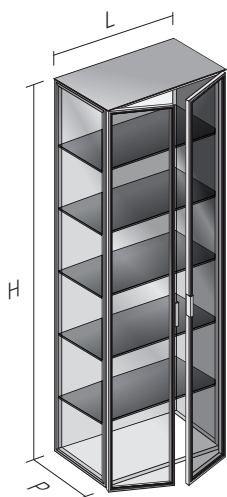
### Colonna 2 ante in alluminio e vetro con maniglia. Fianchi in alluminio e vetro 5 ripiani in vetro. Top in vetro verniciato.

Colonne 2 portes en aluminium et verre avec poignée.  
 Parois latérales en aluminium et verre. 5 étagères en verre. Top en verre laqué.

Column 2 doors in aluminum and glass with handle. Aluminum and glass sides.  
 5 glass shelves. Painted glass top.

Hochschrank , 2 Türen aus Aluminium und Glas mit Griff.  
 Aluminium- und Glasseiten. 5 Glasböden. Lackiert Top aus Glas.

Maggiorazione per illuminazione led interna con sensore sul piano superiore  
 Supplément pour l'éclairage interne LED avec capteur sur l'étagère supérieure  
 Surcharge for internal led lighting with sensor on the upper part.  
 Zuschlag für LED-Innenbeleuchtung mit Sensor auf der Oberseite



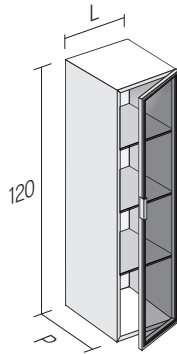
H	P	L	ART.			
180	70 <sup>55/64</sup>	30	11 <sup>13/16</sup>	60	23 <sup>5/8</sup>	AR 1634
				80	31 <sup>1/2</sup>	AR 1635
				90	35 <sup>7/16</sup>	AR 1636

Apertura push-pull - 60 punti per ogni anta  
Ouverture push-pul - 60 points pour chaque porte  
Push-pull opening - 60 points for each door  
Push-Pull-Öffnung - 60 Punkte für jede Tür

AE1	AE2	AE3	B1	B2	B3
Opaco Metal + Vetro 1	Opaco Metal + Vetro 2	Opaco Metal + Vetro 3	Rovere - Noce Rovere Thermo + Vetro 1	Rovere - Noce Rovere Thermo + Vetro 2	Rovere - Noce Rovere Thermo + Vetro 3

# H 120

47 1/4



**Colonna struttura a 45° 1 anta in alluminio e vetro con maniglia. 3 ripiani in legno.**

Colonne structure à 45°, 1 porte en aluminium et verre avec poignée, 3 étagères en bois.  
Column 45° structure, 1 door in aluminum and glass with handle. Aluminum and glass sides. 3 glass shelves.  
Hochschrank mit 45° Struktur, 1 Aluminium- und Glastür mit Griff. 3 Einlegeboden aus Glas.

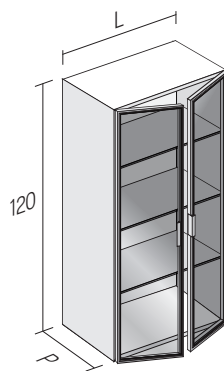
Maggiorazione per illuminazione led interna con sensore su un fianco  
Supplément pour éclairage led interne avec détecteur sur une paroi latérale.  
Surcharge for inner LED lighting with sensor on one side  
Aufpreis für innere LED-Beleuchtung mit Sensor auf einer Seite

H	P	L	ART.
120	47 1/4	21 8 17/64	30 11 13/16 AR 1700
			40 15 3/4 AR 1701
			45 17 23/32 AR 1702
120	47 1/4	35,5 13 31/32	30 11 13/16 AR 1704
			40 15 3/4 AR 1705
			45 17 23/32 AR 1706

**Colonna struttura a 45°, 2 ante in alluminio e vetro con maniglia. 3 ripiani in legno.**

Colonne structure à 45°, 2 portes en aluminium et verre avec poignée, 3 étagères en bois.  
Column 45° structure, 2 doors in aluminum and glass with handle. Wooden sides. 3 glass shelves.  
Hochschrank mit 45° Struktur, 2 Aluminium- und Glastüren mit Griff. 3 Einlegeboden aus Glas.

Maggiorazione per illuminazione led interna con sensore su un fianco  
Supplément pour éclairage led interne avec détecteur sur une paroi latérale.  
Surcharge for inner LED lighting with sensor on one side  
Aufpreis für innere LED-Beleuchtung mit Sensor auf einer Seite



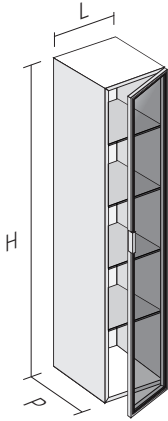
H	P	L	ART.
120	47 1/4	21 8 17/64	60 23 5/8 AR 1710
			80 31 1/2 AR 1711
			90 35 7/16 AR 1712
120	47 1/4	35,5 13 31/32	60 23 5/8 AR 1714
			80 31 1/2 AR 1715
			90 35 7/16 AR 1716

Apertura push-pull - 60 punti per ogni anta  
 Ouverture push-pul - 60 points pour chaque porte  
 Push-pull opening - 60 points for each door  
 Push-Pull-Öffnung - 60 Punkte für jede Tür

AE1	AE2	AE3	B1	B2	B3
Opaco Metal + Vetro 1	Opaco Metal + Vetro 2	Opaco Metal + Vetro 3	Rovere - Noce Rovere Thermo + Vetro 1	Rovere - Noce Rovere Thermo + Vetro 2	Rovere - Noce Rovere Thermo + Vetro 3

**H 150**

59 1/16

**Colonna struttura a 45° 1 anta in alluminio e vetro con maniglia. 4 ripiani in legno.**

Colonne structure à 45°, 1 porte en aluminium et verre avec poignée, 4 étagères en bois.

Column 45° structure, 1 door in aluminum and glass with handle. Aluminum and glass sides. 4 glass shelves.

Hochschrank mit 45° Struktur, 1 Aluminium- und Glastür mit Griff. 4 Einlegeboden aus Glas.

Maggiorazione per illuminazione led interna con sensore su un fianco

Supplément pour éclairage led interne avec détecteur sur une paroi latérale.

Surcharge for inner LED lighting with sensor on one side

Aufpreis für innere LED-Beleuchtung mit Sensor auf einer Seite

H	P		L		ART.	
150	59 1/16	21	8 17/64	30	11 13/16	AR 1720
				40	15 3/4	AR 1721
				45	17 23/32	AR 1722
150	59 1/16	35,5	13 31/32	30	11 13/16	AR 1724
				40	15 3/4	AR 1725
				45	17 23/32	AR 1726

**Colonna struttura a 45°, 2 ante in alluminio e vetro con maniglia. 4 ripiani in legno.**

Colonne structure à 45°, 2 portes en aluminium et verre avec poignée, 4 étagères en bois.

Column 45° structure, 2 doors in aluminum and glass with handle. Wooden sides. 4 glass shelves.

Hochschrank mit 45° Struktur, 2 Aluminium- und Glastüren mit Griff. 4 Einlegeboden aus Glas.

Maggiorazione per illuminazione led interna con sensore su un fianco

Supplément pour éclairage led interne avec détecteur sur une paroi latérale.

Surcharge for inner LED lighting with sensor on one side

Aufpreis für innere LED-Beleuchtung mit Sensor auf einer Seite

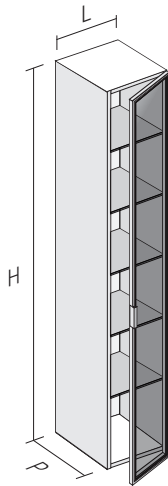
H	P		L		ART.	
150	59 1/16	21	8 17/64	60	23 5/8	AR 1730
				80	31 1/2	AR 1731
				90	35 7/16	AR 1732
150	59 1/16	35,5	13 31/32	60	23 5/8	AR 1734
				80	31 1/2	AR 1735
				90	35 7/16	AR 1736

Apertura push-pull - 60 punti per ogni anta  
 Ouverture push-pul - 60 points pour chaque porte  
 Push-pull opening - 60 points for each door  
 Push-Pull-Öffnung - 60 Punkte für jede Tür

AE1	AE2	AE3	B1	B2	B3
Opaco Metal + Vetro 1	Opaco Metal + Vetro 2	Opaco Metal + Vetro 3	Rovere - Noce Rovere Thermo + Vetro 1	Rovere - Noce Rovere Thermo + Vetro 2	Rovere - Noce Rovere Thermo + Vetro 3

# H 180

70<sup>55/64</sup>



**Colonna struttura a 45° 1 anta in alluminio e vetro con maniglia. 5 ripiani in legno.**

Colonne structure à 45°, 1 porte en aluminium et verre avec poignée, 5 étagères en bois.  
 Column 45° structure, 1 door in aluminum and glass with handle. Aluminum and glass sides. 5 glass shelves.  
 Hochschrank mit 45° Struktur, 1 Aluminium- und Glastür mit Griff. 5 Einlegeboden aus Glas.

Maggiorazione per illuminazione led interna con sensore su un fianco  
 Supplément pour éclairage led interne avec détecteur sur une paroi latérale.  
 Surcharge for inner LED lighting with sensor on one side  
 Aufpreis für innere LED-Beleuchtung mit Sensor auf einer Seite

H	P	L	ART.
180	70 <sup>55/64</sup>	21 8 <sup>17/64</sup>	30 11 <sup>13/16</sup> AR 1740
			40 15 <sup>3/4</sup> AR 1741
			45 17 <sup>23/32</sup> AR 1742
180	70 <sup>55/64</sup>	35,5 13 <sup>31/32</sup>	30 11 <sup>13/16</sup> AR 1744
			40 15 <sup>3/4</sup> AR 1745
			45 17 <sup>23/32</sup> AR 1746

**Colonna struttura a 45° 2 ante in alluminio e vetro con maniglia. 5 ripiani in legno.**

Colonne structure à 45°, 2 portes en aluminium et verre avec poignée, 5 étagères en bois.  
 Column 45° structure, 2 doors in aluminum and glass with handle. Wooden sides. 5 glass shelves.  
 Hochschrank mit 45° Struktur, 2 Aluminium- und Glastüren mit Griff. 5 Einlegeboden aus Glas.

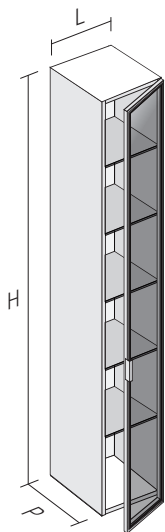


Maggiorazione per illuminazione led interna con sensore su un fianco  
 Supplément pour éclairage led interne avec détecteur sur une paroi latérale.  
 Surcharge for inner LED lighting with sensor on one side  
 Aufpreis für innere LED-Beleuchtung mit Sensor auf einer Seite

H	P	L	ART.
180	70 <sup>55/64</sup>	21 8 <sup>17/64</sup>	60 23 <sup>5/8</sup> AR 1750
			80 31 <sup>1/2</sup> AR 1751
			90 35 <sup>7/16</sup> AR 1752
180	70 <sup>55/64</sup>	35,5 13 <sup>31/32</sup>	60 23 <sup>5/8</sup> AR 1754
			80 31 <sup>1/2</sup> AR 1755
			90 35 <sup>7/16</sup> AR 1756

Apertura push-pull - 60 punti per ogni anta  
 Ouverture push-pul - 60 points pour chaque porte  
 Push-pull opening - 60 points for each door  
 Push-Pull-Öffnung - 60 Punkte für jede Tür

AE1	AE2	AE3	B1	B2	B3
Opaco Metal + Vetro 1	Opaco Metal + Vetro 2	Opaco Metal + Vetro 3	Rovere - Noce Rovere Thermo + Vetro 1	Rovere - Noce Rovere Thermo + Vetro 2	Rovere - Noce Rovere Thermo + Vetro 3

**H 200**78<sup>47/64</sup>**Colonna struttura a 45° 1 anta in alluminio e vetro con maniglia. 5 ripiani in legno.**

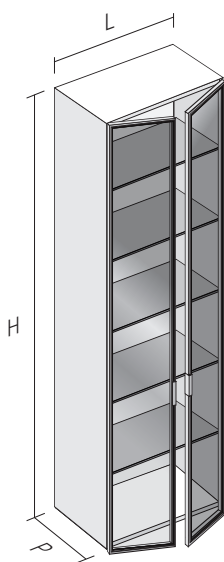
Colonne structure à 45°, 1 porte en aluminium et verre avec poignée, 5 étagères en bois.

Column 45° structure, 1 door in aluminum and glass with handle. Aluminum and glass sides. 5 glass shelves.

Hochschrank mit 45° Struktur, 1 Aluminium- und Glastür mit Griff. 5 Einlegeboden aus Glas.

Maggiorazione per illuminazione led interna con sensore su un fianco  
 Supplément pour éclairage led interne avec détecteur sur une paroi latérale.  
 Surcharge for inner LED lighting with sensor on one side  
 Aufpreis für innere LED-Beleuchtung mit Sensor auf einer Seite

H	P	L	ART.			
200	78 <sup>47/64</sup>	21	8 <sup>17/64</sup>	30	11 <sup>13/16</sup>	AR 1760
				40	15 <sup>3/4</sup>	AR 1761
				45	17 <sup>23/32</sup>	AR 1762
200	78 <sup>47/64</sup>	35,5	13 <sup>31/32</sup>	30	11 <sup>13/16</sup>	AR 1764
				40	15 <sup>3/4</sup>	AR 1765
				45	17 <sup>23/32</sup>	AR 1766

**Colonna struttura a 45° 2 ante in alluminio e vetro con maniglia. 5 ripiani in legno.**

Colonne structure à 45°, 2 portes en aluminium et verre avec poignée, 5 étagères en bois.

Column 45° structure, 2 doors in aluminum and glass with handle. Wooden sides. 5 glass shelves.

Hochschrank mit 45° Struktur, 2 Aluminium- und Glastüren mit Griff. 5 Einlegeboden aus Glas.

Maggiorazione per illuminazione led interna con sensore su un fianco  
 Supplément pour éclairage led interne avec détecteur sur une paroi latérale.  
 Surcharge for inner LED lighting with sensor on one side  
 Aufpreis für innere LED-Beleuchtung mit Sensor auf einer Seite

H	P	L	ART.			
200	78 <sup>47/64</sup>	21	8 <sup>17/64</sup>	60	23 <sup>5/8</sup>	AR 1780
				80	31 <sup>1/2</sup>	AR 1781
				90	35 <sup>7/16</sup>	AR 1782
200	78 <sup>47/64</sup>	35,5	13 <sup>31/32</sup>	60	23 <sup>5/8</sup>	AR 1784
				80	31 <sup>1/2</sup>	AR 1785
				90	35 <sup>7/16</sup>	AR 1786

