



XL

Estetica liscia - Style lisse - Smooth style - Glatte Ästhetik



cod. 00000 **XLL**

Ante e frontali dei cassetti con estetica liscia sono disponibili nelle finiture opaca, lucida, Wood spazzolato in tutte le tonalità previste dal campionario, vetro extrachiaro verniciato e specchio 5 mm Fumé, Bronzo e naturale. I fianchi terminali con estetica liscia sono disponibili nelle finiture opaca, lucida, Wood spazzolato in tutte le tonalità previste dal campionario

Doors, drawer fronts with smooth style are available matt, glossy, in brushed Wood in all sample colors, in extra-white lacquered glass and 5 mm mirror smoke, bronze and natural. The side panels with smooth style are available matt, glossy, in brushed Wood in all sample colors.

Portes, façades de tiroirs avec l'esthétique lisse sont disponibles en mat, brillant, Wood brossé dans tous les tons des échantillons, en verre extra clair laqué et en miroir de 5 mm fumé, bronze et naturel. Le joues terminales avec l'esthétique lisse sont disponibles en mat, brillant, Wood brossé dans tous les tons des échantillons

Türen, Schubladenfronten mit der glatte Ausführung sind matt, glänzend, in Wood in allen Tonarten der Mustern, in extraklar lackiertem Glas und in 5 mm stark Spiegel Fumé Bronze und Natur erhältlich. Seitenteile mit der glatte Ausführung sind matt, glänzend, in Wood in allen Tonarten der Mustern.

Maniglia optional - Poignée optional - Optional Handle - Optional Griff



Il alternativa al sistema di apertura push-pull è disponibile una maniglia esclusiva, lunga cm 15, realizzata in alluminio laccato in qualsiasi colore del previsto dal campionario.

En alternative au système d'ouverture push-pull est disponible une poignée exclusive, longue 15 cms, réalisée en aluminium laqué dans toutes les couleurs de l'échantillonage.

Instead of the push-pull opening system, an exclusive lacquered aluminium 15cm long handle is also available, in any colour of the sample book

Alternativ zum Push-Pull-Öffnungssystem ist ein exklusiver, 15 cm langer Griff aus lackiertem Aluminium in jeder beliebigen Farbe der Musterpalette verfügbar.

P	L	ART.	Laccata - Laqué - Laquered - Lackiert
2	15	M001 XL	16

Prezzo cadauna
Prix à l'unité
Price per unit
Preis pro Stück

Estetica rigata orizzontale - Esthétique rayée horizontal - Horizontal ribbed style - Horizontal Geriffelte Ästhetik



cod. 00000 **XLR**

Ante, frontali dei cassetti e fianchi terminali con estetica rigata sono disponibili nelle finiture opaca, lucida e Wood spazzolato in tutte le tonalità previste dal campionario.

Doors, drawer fronts and side panels with ribbed style are available matt, glossy and in brushed Wood in all sample colors

Portes, façades de tiroirs et joues terminales avec l'esthétique rayée sont disponibles en mat, brillant et Wood brossé dans tous les tonalités des échantillons

Türen, Schubladenfronten und Seitenteile mit der geriffelte Ästhetik sind matt, glänzend und in Wood in allen Tonarten der Mustern erhältlich

Estetica rigata verticale - Esthétique rayée vertical - Vertical ribbed style - Vertikal Geriffelte Ästhetik



cod. 00000 **XLR**

Ante, frontali dei cassetti e fianchi terminali con estetica rigata sono disponibili nelle finiture opaca, effetto metallo e Wood in tutte le tonalità previste dal campionario.

Doors, drawer fronts and side panels with ribbed style are available matt, metal effect and in brushed Wood in all sample colors

Portes, façades de tiroirs et joues terminales avec l'esthétique rayée sont disponibles en mat, effet métal et Wood brossé dans tous les tonalités des échantillons

Türen, Schubladenfronten und Seitenteile mit der geriffelte Ausführung sind matt, Metall Farbeffekt und in Wood in allen Tonarten der Mustern erhältlich

Per soluzioni composte da 2 elementi utilizzare solamente elementi terminali (sinistro e destro)

Per soluzioni con più elementi aggiungere elementi centrali ai 2 terminali

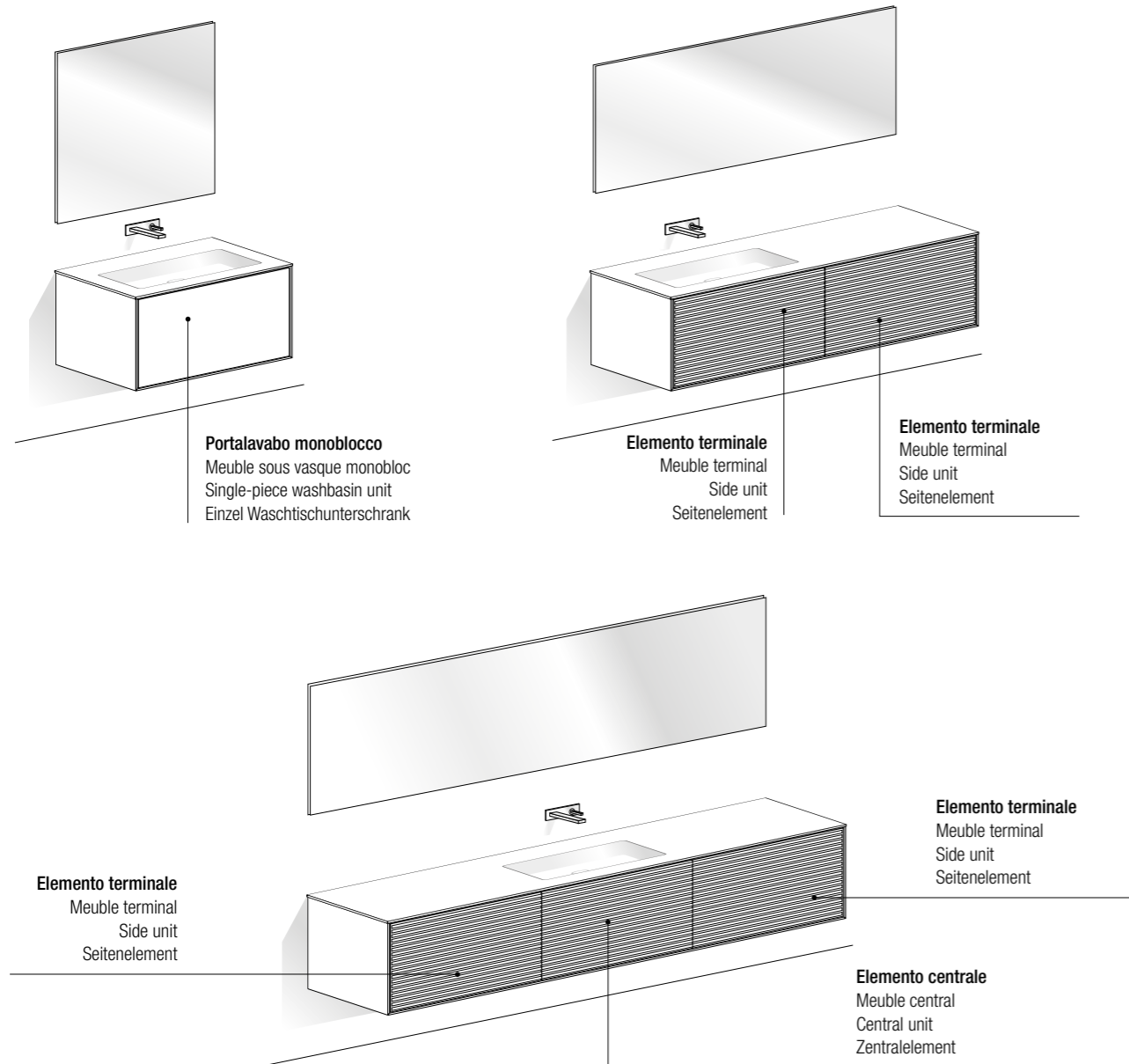
Pour les compositions avec deux éléments il faut utiliser que les éléments terminales (gauche et droit)
Pour les compositions avec plusieurs éléments il faut ajouter des éléments centrales aux 2 éléments terminales

For compositions with 2 units use the terminal elements (left and right)

For compositions with more units add central elements to the 2 terminal units

Für Kompositionen mit zwei Elementen nur die Seitenelemente benutzen (links und rechts)

Für Kompositionen mit mehreren Elementen, zentraler Elemente an den zwei Seitenelemente hinzufügen



ATTENZIONE - ATTENTION - NOTICE - ACHTUNG

Ogni composizione viene sempre realizzata e spedita in un unico blocco anche se formata da più elementi.

(Es. base cm 90,3 + porta lavabo cm 90 + base cm 45,3 = lunghezza mobile spedito cm 225,6)

Chaque composition est toujours réalisée et livrée en une seule pièce, même si formé par plusieurs éléments.
(Ex. base de 90,3 cm + porte lavabo de 90 cm + base de 45,3 cm = longueur du mobile expédié 225,6 cm)

Each composition is always realized and shipped in one unique piece even if it is composed by more elements.
(Eg. 90.3 cm base + 90 cm washbasin unit + 45.3 cm base = total length of the furniture to be shipped 225.6 cm)

Jede Komposition ist immer in einem einzigen Block montiert und geliefert, auch wenn sie mit mehreren Elementen gebildet ist.
(Zb. Basis 90,3 cm + Waschbeckenunterschrank 90 cm + Basis 45,3 cm = total Länge des gelieferten Möbel 225,6 cm)



Composizioni con vano a giorno Composition avec élément à jour Sets with door-less storage compartments Kompositionen mit offenem Fach

Le composizioni in cui viene utilizzato l'elemento a giorno, non sono realizzate con struttura unica e l'altezza dei contenitori è inferiore di 12 mm.
Alle composizioni vengono aggiunti 2 fianchi di chiusura già compresi nel prezzo delle basi terminali e scompare il riquadro inferiore della struttura.
Per l'ordine indicare i soliti articoli utilizzati per le composizioni senza elemento a giorno.

Les compositions pour lesquelles on utilise les éléments à jour ne sont pas réalisées avec des structures uniques et la hauteur des éléments est inférieure à 12mm.
On ajoute aux compositions deux faces de fermeture comprises dans le prix des bases terminales, afin de faire disparaître l'encadrement inférieur de la structure.
Pour la commande indiquée les mêmes articles utilisés pour les compositions non à jour.

Sets with door-less storage compartments are not made as one single frame, and the height of the containers is less than 12 mm.
2 side enclosures, which are included in the price of the end bases, are added to the sets, and the bottom square of the frame is missing.
For ordering, please state the same art. numbers as for the sets without the door-less storage compartments.

Die Kompositionen mit offenem Element bestehen nicht aus einem einzigen Korpus und die Höhe der Schränke beträgt weniger als 12 mm.
Die Kompositionen werden durch zwei Seitenteile, deren Preis bereits in dem der Abschluss-Unterschranke enthalten ist, ergänzt und der untere Abschnitt des Gestells verschwindet.

Bei der Bestellung die für die Kompositionen ohne offenes Element verwendeten Artikel angeben.

Colori a campione - Coloris sur échantillon - Sample colours - Farben nach Mustern

È possibile realizzare ogni tipo di colore RAL e su campione con un aumento di 150 punti sul prezzo totale.

Il est possible de réaliser chaque type de couleur RAL et selon échantillon avec une augmentation de 150 points sur le prix total de la composition.

Any RAL or sample colour can be provided for an extra charge of 150 points over the total price of the composition.

Es ist möglich, jede Farbe nach Muster oder RAL Farbe herzustellen, mit einem Aufpreis von 150 Punkte auf den Gesamtpreis der Komposition.

Cassetto interno - Tiroir intérieur - Inner drawer - Innenschublade

Il prezzo di un cassetto interno, dove tecnicamente installabile è di 120 punti

Si techniquement faisable, le prix de chaque tiroir interne est de 120 points.

If technically possible, the price of each inner drawer is 120 points.

Der Preis einer Innenschublade, soweit technisch einbaubar, beträgt 120 Punkte.

Cassetti Legrabox- Tiroirs Legrabox- Legrabox drawers - Legrabox Schublade

La serie è equipaggiata con cassetti Blum Legrabox che rappresentano il top di gamma dell'azienda leader mondiale del settore.

Elevato comfort di movimento, sistema ammortizzato integrato.

Oltre alle doti meccaniche Legrabox si distingue anche per l'elegante design ed i materiali come le sponde con vetro fumé di 10 mm di spessore.

La collection utilise des tiroirs Blum Legrabox qui représente le top de gamme du leader mondial du secteur.

Confort de mouvement particulièrement élevé, système blumotion intégré.

Non seulement Legrabox a les compétences mécaniques mais se distingue aussi pour le design et les matériaux utilisés comme par exemple les cotés en verre fumé en épaisseur 10 mm.

The collection uses Blum Legrabox drawers representing the top of the range of the worldwide leader producer.

High comfortable movement with integrated slow motion system.

Legrabox is well known not only for the technical features but also for the design and the selected material i.e. the smoked glass sides 10 mm thick.

Die Kollektion benutzt die Blum Lagrabox Schubladen die das Spitzmodel des weltweiten Marktführers im Bereich darstellen.

Höherer Bewegungskomfort mit integriertem Slow Motion System.

Legrabox fällt nicht nur für die technischen Eigenschaften aus, sondern auch für das Design und die Materialien wie z.B. die erhöhten Zargen aus Rauchglas mit einer Stärke von 10 mm.

A

Opaco - Mat - Matt - Matt

Basi, pensili e colonne

L'articolo si intende laccato interamente, interno ed esterno, con finitura opaca nei colori previsti in campionario.

Per gli articoli con l'estetica rigata i frontali sono con telaio in alluminio verniciato e pannello in Monolith laccato opaco.

Bases, meubles hauts et colonnes

L'article est entièrement laqué, à l'intérieur et à l'extérieur, avec une finition mate dans les couleurs de la collection.

Pour les articles avec l'esthétique rayée les fronts sont avec cadre en aluminium laqué et panneau frontal en Monolith laqué mat.

Bases, wall cabinets and cupboards


This item is entirely lacquered, both inside and outside, with a matt finish in the colours available in the sample book.

For articles with ribbed style, fronts are in painted aluminum frame with Monolith matt lacquered front panels.


Basiselemente, Hängeschränke und Hochschränke

Diese Artikel sind vollständig lackiert, innen und außen, Ausführung matt in den Musterfarben.

Für die Artikel mit geriffelte Ausführung sind die Fronten aus lackiertem Aluminiumrahmen mit Paneele aus matt lackiertem Monolith.



Colori opachi non disponibili nella finitura lucida · Opaque colors not available in glossy finish



D

Wood - Wood - Wood - Wood

Basi, pensili e colonne

L'articolo si intende realizzato esternamente in massello di rovere selezionato, composto da doghe che possono comunque presentare differenze di tonalità tipiche del legno naturale non definibili difetti del materiale. Sono utilizzati pannelli in massello di rovere a tre strati incrociati per garantire una maggiore stabilità nel tempo. È disponibile nella finitura spazzolata, realizzata mediante levigatura del pannello con spazzole speciali che eliminano la parte più superficiale del legno evidenziando le venature e verniciato con prodotti acrilici di qualità nelle tonalità previste dal campionario. L'interno è sempre laccato opaco. La struttura interna dei cassetti è in metallo: sistema Legrabox Blum. Il top in massello Rovere per mobili in Wood è realizzato a 45° ed è parte strutturale del mobile, ma deve sempre essere ordinato a parte.

Bases, meubles hauts et colonnes

L'article est réalisé à l'extérieur en rouvre massif sélectionné, avec des panneaux qui peuvent avoir des nuances différentes typiques du bois naturel et qui ne peuvent pas être considérés des défauts du matériel. On utilise des panneaux en rouvre massif à trois couches croisées pour garantir une meilleure stabilité dans le temps. Il est possible d'avoir la finition brossée, réalisée à travers le polissage du panneau avec des brosses spéciales qui éliminent la partie la plus superficielle du bois, mettant en évidence les veinures et qui est teint avec des produits acryliques de qualité dans les tons de la collection. La partie interne est toujours laquée mat. Structure interne des tiroirs en métal: system Legrabox Blum. Le top en rouvre massif pour les meubles en finition Wood est réalisé avec coupes à 45° et est partie même de la structure, mais doit être commandé séparément.

Bases, wall cabinets and cupboards

The article is externally realized with selected solid oak, made of panels that may present different color shades, which is typical of the natural wood and cannot be considered a defect of the material. Panels are made of three crisscrossing layer to grant a greater stability in time. It is available also in the brushed finish, achieved by polishing the panel with special brushes that remove the outermost part of the wood highlighting the grain and it's painted with high-quality acrylic products in the colors as stated in the sample book. The interior is always matt lacquered. Drawer inner structure in metal: Legrabox Blum system. The top in solid oak for the units in Wood finishing is realized at 45° and is a structural part of the cabinet but must be ordered separately.

Basiselemente, Hängeschränke und Hochschränke

Der Artikel bezieht sich außen auf massiv ausgewählter Eiche, bestehend aus Paneelen die unterschiedliche Farbtönen haben können, das typisch von Naturholz ist und kein Defekt des Material darstellt. Die Platten werden in drei überkreuzten Schichten realisiert um langfristig eine höhere Stabilität zu gewährleisten, Erhältlich auch in der gebürsteten Ausführung. Diese entsteht durch die Schleifen der Platte mit speziellen Bürsten, die die oberflächlichsten Teil des Holz entfernen, und die Maserung hervortreten und mit hochwertigen Acryl-Produkte gefärbt. Der Innenraum ist immer matt lackiert. Innenstruktur des Schubladen aus Metall: Blum Legrabox System. Die Tischplatte aus massivem Eichenholz für die Möbel in der Wood Ausführung wird mit 45° Schnitt realisiert und ist ein Bauteil des Möbel, aber muss separat bestellt werden.



D

Lucido - Brillant - Glossy - Glänzend

Basi, pensili e colonne

L'articolo si intende laccato esternamente con finitura lucida spazzolata nei colori previsti dal campionario, compreso le ante e i frontali dei cassetti.

Per gli articoli con l'estetica liscia è disponibile anche la versione con **frontali** in Rovere Thermo nella finitura lucida.

Per gli articoli con l'estetica rigata, i frontali sono con telaio in alluminio verniciato e pannello in Monolith laccato lucido.

L'interno è sempre in finitura opaca

Bases, meubles hauts et colonnes

L'article est laqué extérieurement avec une finition brillante brossé dans les couleur de la collection compris les portes et les façades des tiroirs.

Pour les articles avec esthétique lisse est aussi disponible la version avec les façades des tiroirs et portes en Rovere Thermo en finition brillante

Pour les articles avec l'esthétique rayée, les fronts sont avec cadre en aluminium laqué et panneau frontal en Monolith laqué brillante.

L'intérieur est toujours en finition mate.

Bases, wall cabinets and cupboards

This item is lacquered outside with a glossy brushed finish in the colours available in the sample book, including the doors and fronts of drawers.

The smooth finished range is also available with glossy Rovere Thermo front panels.

For articles with ribbed style, fronts are in painted aluminum frame with Monolith glossy lacquered front panels.

The inside always has a matt finish.

Basiselemente, Hängeschränke und Hochschränke

Diese Artikel sind außen glänzend gebürstet lackiert in den vorgesehenen Musterfarben, einschließlich der Türen und Schubladenfronten.

Bei den Artikeln in glatter Ausführung steht auch die Version mit Fronten in Eiche Thermo mit glänzendem Finish zur Verfügung.

Für die Artikel mit geriffelte Ausführung sind die Fronten aus lackiertem Aluminiumrahmen mit Paneele aus glänzend lackiertem Monolith.

Das Innere ist immer matt lackiert.



E

Colori effetto metallo - Couleur effet métal - Metal effect color - Metall Farbeffekt

Basi, pensili e colonne

L'articolo si intende laccato interamente, interno ed esterno, con colori effetto metallo.

Per gli articoli con l'estetica rigata i frontali sono con telaio in alluminio verniciato e pannello in Monolith laccato.

Per articoli con struttura effetto metallo e frontali di ante o cassetti in specchio o vetro verniciato, fare riferimento al prezzi della finitura lucida.

La struttura interna dei cassetti è in metallo: sistema Legrabox Blum.

Bases, meubles hauts et colonnes

L'article est entièrement laqué, à l'intérieur et à l'extérieur, dans les couleur effet métal.

Pour les articles avec l'esthétique rayée les fronts sont avec cadre en aluminium laqué et panneau frontal en Monolith laqué mat.

Pour tous les articles en effet métal, les fronts des portes ou des tiroirs en miroir ou verre laqué, il faut prendre le meme prix du lacquage brillant.

Structure interne des tiroirs en métal: system Legrabox Blum.

Bases, wall cabinets and cupboards

This item is entirely lacquered, both inside and outside, in metal effect color colors.

For articles with ribbed style, fronts are in painted aluminum frame with Monolith matt lacquered front panels.

For metal-finished units with mirror- or painted glass front doors or drawers, see the prices of the glossy finish.

Drawer inner structure in metal : Legrabox Blum system.


Basiselemente, Hängeschränke und Hochschränke

Diese Artikel sind vollständig lackiert, innen und außen, mit metallisierten Metall Farbeffekt lackiert.

Für die Artikel mit geriffelte Ästhetik sind die Fronten aus lackiertem Aluminiumrahmen mit Paneele aus matt lackiertem Monolith.

Für die Artikel mit einem Korpus mit Metalleffekt und Türen, oder Schubladenfronten aus Spiegel oder lackiertem Glas, verweisen wir auf die Preise der Artikel mit glänzendem Finish.

Innenstruktur des Schubladen aus Metall: Blum Legrabox System.



W

Wood + Opaco / Lucido / Vetro / Specchio
Wood + Matt / Glossy / Glass / Mirror

Wood + Mat / Brillant / Verre / Miroir
Wood + Matt / Glänzend / Glas / Spiegel

Basi, pensili e colonne

L'articolo si intende realizzato esternamente con pannelli in massello di rovere in finitura spazzolata nelle tonalità previste in campionario. I frontali di ante o cassetti sono realizzati in base alla seconda finitura scelta:

Opaco	Laccati opachi nei colori del campionario
Lucido	Laccati lucidi nei colori del campionario
Vetro	Telai in alluminio verniciato e frontali in vetro extra chiaro naturale, satinato, decorato o verniciato nei colori del campionario
Specchio	Telai in alluminio verniciato e frontali in specchio naturale, bronzo o fumé

Bases, meubles hauts et colonnes

L'article est réalisé à l'extérieur avec panneaux en rouvre massif dans la finition brossée.

Les façades des portes ou des tiroirs sont réalisé selon la deuxième finition choisie

Mat	laqué mat dans les couleurs de la collection
Brillant	laqué brillant dans les couleurs de la collection
Verre	structure en aluminium laquée et front en verre extra-clair laqué naturel, satiné, décoré et peint dans les couleurs de la collection
Miroir	structure en aluminium laquée et frontal en miroir naturel, bronze ou fumé

Bases, wall cabinets and cupboards

The article is externally realized with solid oak panels with brushed finish.

The fronts of the doors or drawers are made according to the second selected finish

Mat	mat lacquered in the colors of the collection
Glossy	glossy lacquered in the colors of the collection
Glass	aluminum lacquered frame with extra-clear glass front natural, satin, decorated and painted in colors of the collection
Mirror	lacquered aluminum frame with natural, bronze or smoked mirror fronts

Basiselemente, Hängeschränke und Hochschränke

Der Artikel bezieht sich außen auf massive Eichenpaneele in der gebrüsteten Ausführung.

Die Fronten der Türen oder Schubladen sind abhängig von der zweiten gewählten Ausführung:

Matt	matt lackiert in den Farben der Kollektion
Glänzend	glänzend lackiert in den Farben der Kollektion
Glas	lackierten Aluminium-Struktur mit lackiertem Paneele aus extraklarem Glas entweder naturell, satiniert, dekoriert und lackiert in der Farben der Kollektion
Spiegel	lackierte Aluminiumstruktur mit Fronten aus Spiegel naturell, Bronze oder geräuchert.



L

Lucido + Opaco / Wood / Vetro / Specchio
Glossy + Matt / Wood / Glass / Mirror

Brillant + Mat / Wood / Verre / Miroir
Glänzend + Matt / Wood / Glas / Spiegel

Basi, pensili e colonne

L'articolo si intende laccato esternamente con finitura lucida spazzolata nei colori previsti dal campionario, l'interno è sempre in finitura opaca. I frontali di ante o cassetti sono realizzati in base alla seconda finitura scelta:

Opaco	Laccati opachi nei colori del campionario
Wood	Massello di rovere nelle tonalità previste dal campionario
Vetro	Telai in alluminio verniciato e frontali in vetro extra chiaro naturale, satinato, decorato o verniciato nei colori del campionario
Specchio	Telai in alluminio verniciato e frontali in specchio naturale, Bronzo o Fumé

Bases, meubles hauts et colonnes

L'article est laqué extérieurement avec une finition brillante brossé dans les couleur de la collection. L'intérieur est toujours en finition mate.

Les façades des portes ou des tiroirs sont réalisé selon la deuxième finition choisie

Mat	laqué mat dans les couleurs de la collection
Wood	rouvre massif dans les couleurs disponibles des échantillons
Verre	structure en aluminium laquée et front en verre extra-clair laqué naturel, satiné, décoré et peint dans les couleurs de la collection
Miroir	structure en aluminium laquée et frontal en miroir naturel, bronze ou fumé

Bases, wall cabinets and cupboards

This item is lacquered outside with a glossy brushed finish in the colours available in the sample book, the inside always has a matt finish.

The fronts of the doors or drawers are made according to the second selected finish

Mat	mat lacquered in the colors of the collection
Wood	solid oak in the sample colors
Glass	aluminum lacquered frame with extra-clear glass front natural, satin, decorated and painted in colors of the collection
Mirror	lacquered aluminum frame with natural, bronze or smoked mirror fronts


Basiselemente, Hängeschränke und Hochschränke

Diese Artikel sind vollständig lackiert, innen und außen, Ausführung matt in den Musterfarben.

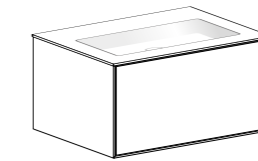
Die Fronten der Türen oder Schubladen sind abhängig von der zweiten gewählten Ausführung:

Matt	matt lackiert in den Farben der Kollektion
Wood	massiv Eiche in den verfügbaren Farben der Muster
Glas	lackierten Aluminium-Struktur mit lackiertem Paneele aus extraklarem Glas entweder naturell, satiniert, dekoriert und lackiert in der Farben der Kollektion
Spiegel	lackierte Aluminiumstruktur mit Fronten aus Spiegel naturell, Bronze oder geräuchert.





MONOBLOCCO • UNITÉS MONOBLOCS • SINGLE-PIECE UNITS • MONOBLOCK



Estetica liscia
Esthétique lisse
Smooth style
Glatte Ästhetik

LARGHEZZA EFFETTIVA - LARGEUR EFFECTIVE - REAL WIDTH - EFFEKTIVE BREITE

cm 60,6 - 72,6 - 80,6 - 90,6 - 100,6 - 120,6

Gli elementi monoblocco hanno i fianchi di finitura su entrambi i lati.

Top non compreso nel prezzo.

Il top in Monolith e Stonelith sono in appoggio sulle basi.

Per i mobili in Wood il top in Rovere è realizzato a 45° ed è parte strutturale del mobile, ma deve sempre essere ordinato a parte.

Les unités monoblocs ont les joues de finition sur les deux côtés.

Top exclu.

Le top en Monolith ou en Stonelith est en appui sur les bases.

Le top en rouvre massif est réalisé avec coupes à 45° et est partie même de la structure du meuble mais doit être commandé séparément.

The single piece unit has finished side panels on both sides.

Top not included.

The top in Monolith or Stonelith lay on the bases.

The top in solid oak is realized at 45° and is a structural part of the cabinet but must be ordered separately.

Die Monoblocken haben die Abschlusseiteile auf beide Seiten.

Top nicht im Preis enthalten.

Das Top aus Monolith oder Stonelith wird auf die Basis aufgelegt.

Die Tischplatte aus massivem Eichenholz wird mit 45° Schnitt realisiert und ist ein Bauteil des Möbels, aber muss separat bestellt werden.

ATTENZIONE - ATTENTION - NOTICE - ACHTUNG

Ogni composizione viene sempre realizzata e spedita in un unico blocco anche se formata da più elementi.

(Es. base cm 90,3 + porta lavabo cm 90 + base cm 45,3 = lunghezza mobile spedito cm 225,6)

Chaque composition est toujours réalisée et livrée en une seule pièce, même si formé par plusieurs éléments.

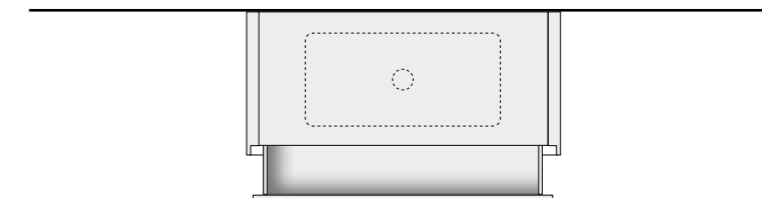
(Ex. base de 90,3 cm + porte lavabo de 90 cm + base de 45,3 cm = longueur du mobile expédié 225,6 cm)

Each composition is always realized and shipped in one unique piece even if it is composed by more elements.

(Eg. 90.3 cm base + 90 cm washbasin unit + 45.3 cm base = total length of the furniture to be shipped 225.6 cm)

Jede Komposition ist immer in einem einzigen Block montiert und geliefert, auch wenn sie mit mehreren Elemente gebildet ist.

(Zb. Basis 90,3 cm + Waschbeckenunterschrank 90 cm + Basis 45.3 cm = total Länge des gelieferten Möbel 225,6 cm)



Prezzo escluso top.

Prix top exclu.
Top not included.
Preis ohne Top.

MONOBLOCCO

UNITÉS MONOBLOCS
SINGLE-PIECE UNITS
MONOBLOCK

A	D	D	E	W	L
Opaco	Wood	Lucido	Effetto metallo	Wood + Opaco Lucido Vetro Specchio	Lucido + Opaco Wood Vetro Specchio

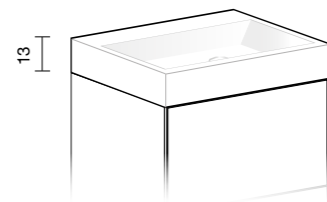
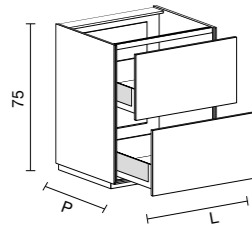
Porta lavabo monoblocco a terra, 2 cassetti con sponde in vetro. Zoccolo incluso.

Predisposto per allacciamenti e scarico a parete. Compreso scarico.

Porte-lavabo monobloc 2 tiroirs avec côtés en verre. Socle inclus. **Vidange au mur.** Siphon inclus.

Single-piece washbasin 2 drawers with glass sides. Including wainscot. **Wall drain.** Including drain.

Waschtisch Monoblock 2 Schubladen mit Zargen aus Glas. Inklusive Schwelle. **Wandabfluss.** Inklusive Ablauf.



Per lavabo da appoggio serie Sistema H 13 cm. Altezza totale 88 cm.

Pour lavabo à poser Série Sistema H 13 cm. Hauteur totale 88 cm.

For standing sinks Sistema model H 13 cm. Total height 88 cm.

Für Aufsatzwaschbecken Modell Sistema H 13 cm. Gesamthöhe 88 cm.

H	P	L	ART.
75	35	60	400701 XLLM
		80	400702 XLLM
	40,3	60	400705 XLLM
		80	400706 XLLM
	45,7	60	400709 XLLM
		80	400710 XLLM
	52,7	60	400712 XLLM
		80	400713 XLLM

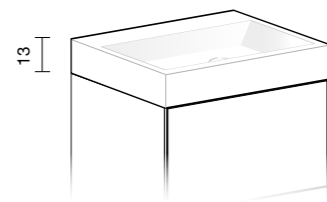
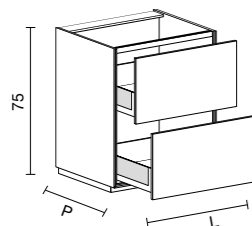
Porta lavabo monoblocco a terra, 2 cassetti con sponde in vetro. Zoccolo incluso.

Predisposto per allacciamenti e scarico a pavimento centro stanza. Compreso scarico.

Porte-lavabo monobloc 2 tiroirs avec côtés en verre. Socle inclus. **Vidange à terre centre piece.** Siphon inclus.

Single-piece washbasin 2 drawers with glass sides. Including wainscot. **Ground drain freestanding.** Including drain.

Waschtisch Monoblock 2 Schubladen mit Zargen aus Glas. Inklusive Schwelle. **Bodenabfluss freistehend.** Inklusive Ablauf.



Per lavabo da appoggio serie Sistema H 13 cm. Altezza totale 88 cm.

Pour lavabo à poser Série Sistema H 13 cm. Hauteur totale 88 cm.

For standing sinks Sistema model H 13 cm. Total height 88 cm.

Für Aufsatzwaschbecken Modell Sistema H 13 cm. Gesamthöhe 88 cm.

H	P	L	ART.
75	35	60	400721 XLLM
		80	400722 XLLM
	40,3	60	400725 XLLM
		80	400726 XLLM
	45,7	60	400729 XLLM
		80	400730 XLLM
	52,7	60	400732 XLLM
		80	400733 XLLM

Prezzo escluso top.

Prix top exclu.
Top not included.
Preis ohne Top.

MONOBLOCCO

UNITÉS MONOBLOCS
SINGLE-PIECE UNITS
MONOBLOCK

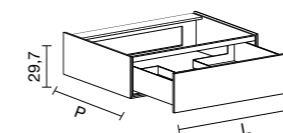
A	D	D	E	W	L
Opaco	Wood	Lucido	Effetto metallo	Wood + Opaco Lucido Vetro Specchio	Lucido + Opaco Wood Vetro Specchio

Porta lavabo monoblocco, 1 cassetto.

Porte-lavabo monobloc, 1 tiroir.

Single-piece washbasin unit, 1 drawer.

Waschtisch Monoblock, 1 Schublade.



H	P	L	ART.
29,7	35	60,6	400101 XLLM
		72,6	400102 XLLM
		80,6	400103 XLLM
		90,6	400104 XLLM
		100,6	400106 XLLM
		120,6	400105 XLLM
	45,7	60,6*	400108 XLLM
		72,6	400109 XLLM
		80,6	400110 XLLM
		90,6	400111 XLLM
		100,6	400113 XLLM
		120,6	400112 XLLM
	52,7	60,6*	400115 XLLM
		72,6	400116 XLLM
		80,6	400117 XLLM
		90,6	400118 XLLM
		100,6	400120 XLLM
		120,6	400119 XLLM

Per lavabo da appoggio o incasso totale

Pour lavabo à poser ou totalement intégré

For standing or built-in sinks

Für Aufsatzwaschbecken oder vollständig

Einbauwaschbecken

* Incasso totale L60,6 solo per:

* Totalement intégré L60,6 seulement pour:

* Entirely built-in, L60,6, only for:

* Vollständig Einbau B60,6 nur beim:

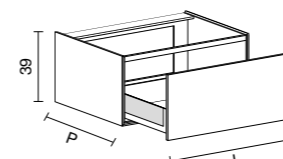
Art. 95930MO - 95950MO

Porta lavabo monoblocco, 1 cassetto, con sponde in vetro.

Porte-lavabo monobloc, 1 tiroir (côtés en verre).

Single-piece washbasin unit, 1 drawer with glass sides.

Waschtisch Monoblock, 1 Schublade mit Zargen aus Glas.



H	P	L	ART.
39	35	60,6	400301 XLLM
		72,6	400302 XLLM
		80,6	400303 XLLM
		90,6	400304 XLLM
		100,6	400306 XLLM
		120,6	400305 XLLM
	45,7	60,6*	400308 XLLM
		72,6	400309 XLLM
		80,6	400310 XLLM
		90,6	400311 XLLM
		100,6	400313 XLLM
		120,6	400312 XLLM
	52,7	60,6*	400315 XLLM
		72,6	400316 XLLM
		80,6	400317 XLLM
		90,6	400318 XLLM
		100,6	400320 XLLM
		120,6	400319 XLLM

Per lavabo da appoggio o incasso totale

Pour lavabo à poser ou totalement intégré

For standing or built-in sinks

Für Aufsatzwaschbecken oder vollständig

Einbauwaschbecken

* Incasso totale L60,6 solo per:

* Totalement intégré L60,6 seulement pour:

* Entirely built-in, L60,6, only for:

* Vollständig Einbau B60,6 nur beim:

Art. 95930MO - 95950MO

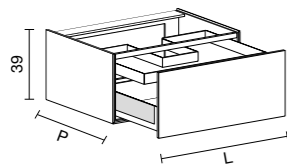
	A	D	D	E	W	L
Prezzo escluso top.					Wood	Lucido
Prix top exclu.					+	+
Top not included.	Opaco	Wood	Lucido	Effetto metallo	Opaco	Opaco
Preis ohne Top.					Lucido	Wood
					Vetro	Vetro
					Specchio	Specchio

Porta lavabo monoblocco, 1 cassetto con sponde in vetro e cassetto interno.

Porte-lavabo monobloc, 1 tiroir (côtés en verre) et 1 tiroir interne.

Single-piece washbasin unit, 1 drawer with glass sides and inner drawer.

Waschtisch Monoblock, 1 Schublade mit Zargen aus Glas und Innenschublade.



H	P	L	ART.
39	35	60,6	400321 XLLM
		72,6	400322 XLLM
		80,6	400323 XLLM
		90,6	400324 XLLM
		100,6	400326 XLLM
		120,6	400325 XLLM
45,7	35	60,6	400328 XLLM
		72,6	400329 XLLM
		80,6	400330 XLLM
		90,6	400331 XLLM
		100,6	400333 XLLM
		120,6	400332 XLLM
52,7	35	60,6	400335 XLLM
		72,6	400336 XLLM
		80,6	400337 XLLM
		90,6	400338 XLLM
		100,6	400340 XLLM
		120,6	400339 XLLM

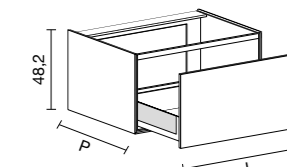
Per lavabo da appoggio
Pour lavabo à poser
For standing sinks
Für Aufsatzwaschbecken

Porta lavabo monoblocco, 1 cassetto, con sponde in vetro.

Porte-lavabo monobloc, 1 tiroir (côtés en verre).

Single-piece washbasin unit, 1 drawer with glass sides.

Waschtisch Monoblock, 1 Schublade mit Zargen aus Glas.



H	P	L	ART.
48,2	35	60,6	400501 XLLM
		72,6	400502 XLLM
		80,6	400503 XLLM
		90,6	400504 XLLM
		100,6	400506 XLLM
		120,6	400505 XLLM
45,7	35	60,6*	400508 XLLM
		72,6	400509 XLLM
		80,6	400510 XLLM
		90,6	400511 XLLM
		100,6	400513 XLLM
		120,6	400512 XLLM
52,7	35	60,6*	400515 XLLM
		72,6	400516 XLLM
		80,6	400517 XLLM
		90,6	400518 XLLM
		100,6	400520 XLLM
		120,6	400519 XLLM

Per lavabo da appoggio o incasso totale
Pour lavabo à poser ou totalement intégré
For standing or built-in sinks
Für Aufsatzwaschbecken oder vollständig
Einbauwaschbecken

* Incasso totale L60,6 solo per:
* Totalement intégré L60,6 seulement pour:
* Entirely built-in, L60,6, only for:
* Vollständig Einbau B60,6 nur beim:
Art. 95930MO - 95950MO

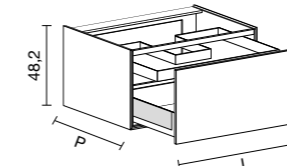
	A	D	D	E	W	L
Prezzo escluso top.					Wood	Lucido
Prix top exclu.					+	+
Top not included.	Opaco	Wood	Lucido	Effetto metallo	Opaco	Opaco
Preis ohne Top.					Lucido	Wood
					Vetro	Vetro
					Specchio	Specchio

Porta lavabo monoblocco, 1 cassetto con sponde in vetro e cassetto interno.

Porte-lavabo monobloc, 1 tiroir (côtés en verre) et 1 tiroir interne.

Single-piece washbasin unit, 1 drawer with glass sides and inner drawer.

Waschtisch Monoblock, 1 Schublade mit Zargen aus Glas und Innenschublade.



H	P	L	ART.
48,2	35	60,6	400521 XLLM
		72,6	400522 XLLM
		80,6	400523 XLLM
		90,6	400524 XLLM
		100,6	400526 XLLM
		120,6	400525 XLLM
45,7	35	60,6	400528 XLLM
		72,6	400529 XLLM
		80,6	400530 XLLM
		90,6	400531 XLLM
		100,6	400533 XLLM
		120,6	400532 XLLM
52,7	35	60,6	400535 XLLM
		72,6	400536 XLLM
		80,6	400537 XLLM
		90,6	400538 XLLM
		100,6	400540 XLLM
		120,6	400539 XLLM

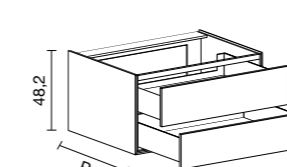
Per lavabo da appoggio
Pour lavabo à poser
For standing sinks
Für Aufsatzwaschbecken

Porta lavabo monoblocco, 2 cassetti.

Porte-lavabo monobloc, 2 tiroirs.

Single-piece washbasin unit, 2 drawers.

Waschtisch Monoblock, 2 Schubladen.



H	P	L	ART.
48,2	35	60,6	400541 XLLM
		72,6	400542 XLLM
		80,6	400543 XLLM
		90,6	400544 XLLM
		100,6	400546 XLLM
		120,6	400545 XLLM
45,7	35	60,6*	400548 XLLM
		72,6	400549 XLLM
		80,6	400550 XLLM
		90,6	400551 XLLM
		100,6	400553 XLLM
		120,6	400552 XLLM
52,7	35	60,6*	400555 XLLM
		72,6	400556 XLLM
		80,6	400557 XLLM
		90,6	400558 XLLM
		100,6	400560 XLLM
		120,6	400559 XLLM

Per lavabo da appoggio o incasso totale
Pour lavabo à poser ou totalement intégré
For standing or built-in sinks
Für Aufsatzwaschbecken oder vollständig
Einbauwaschbecken

* Incasso totale L60,6 solo per:
* Totalement intégré L60,6 seulement pour:
* Entirely built-in, L60,6, only for:
* Vollständig Einbau B60,6 nur beim:
Art. 95930MO - 95950MO

Prezzo escluso top.

Prix top exclu.
Top not included.
Preis ohne Top.

MONOBLOCCO
UNITÉS MONOBLOCS
SINGLE-PIECE UNITS
MONOBLOCK

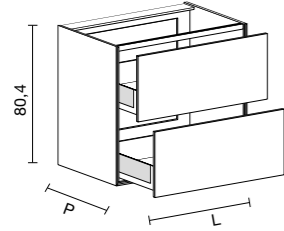
A	D	D	E	W	L
Opaco	Wood	Lucido	Effetto metallo	Wood + Opaco Lucido Vetro Specchio	Lucido + Opaco Wood Vetro Specchio

Portalavabo monoblocco, 2 cassetti con sponde in vetro. Per lavabo incasso totale.

Porte-lavabo monobloc 2 tiroirs avec côtés en verre. Pour lavabo totalement intégré.

Single-piece washbasin 2 drawers with glass sides. For built-in sinks.

Waschtisch Monoblock 2 Schubladen mit Zargen aus Glas. Für vollständig Einbauwaschbeken.



H	P	L	ART.
80,4	35	60,6	400801 XLLM
		72,6	400802 XLLM
		80,6	400803 XLLM
		90,6	400804 XLLM
		100,6	400806 XLLM
		120,6	400805 XLLM
45,7	60,6*	60,6*	400808 XLLM
		72,6	400809 XLLM
		80,6	400810 XLLM
		90,6	400811 XLLM
		100,6	400813 XLLM
		120,6	400812 XLLM
52,7	60,6*	60,6*	400815 XLLM
		72,6	400816 XLLM
		80,6	400817 XLLM
		90,6	400818 XLLM
		100,6	400820 XLLM
		120,6	400819 XLLM

Per lavabo incasso totale

Pour lavabo totalement intégré

For built-in sinks

Für vollständig Einbauwaschbeken

*** Incasso totale L60,6 solo per:**

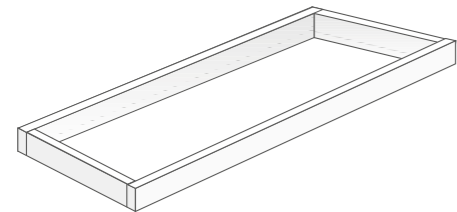
* Totalement intégré L60,6 seulement pour:

* Entirely built-in, L60,6, only for:

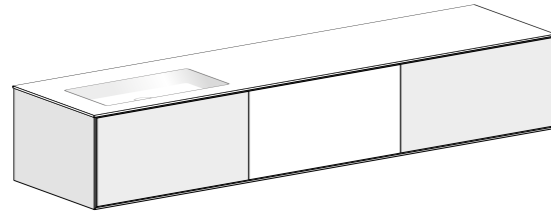
* Vollständig Einbau B60,6 nur beim:

Art. 95930M0 - 95950M0

Zoccolo per basi
Socle pour meubles
Wainscot for basis
Schwelle für Basis



H	P	L	ART.
4	34,5	26-350	9237 TR
		26-350	92371 TR
		26-350	92372 TR

ELEMENTI TERMINALI - ELEMENTS TERMINALES - SIDE UNIT - SEITENELEMENTE

Estetica liscia
Esthétique lisse
Smooth style
Glatte Ästhetik

LARGHEZZA EFFETTIVA - LARGEUR EFFECTIVE - REAL WIDTH - EFFEKTIVE BREITE

cm 30,3 - 45,3 - 52,3 - 72,3 - 80,3 - 90,3 - 100,3 - 120,3

Gli elementi terminali comprendono il fianco di finitura solamente su un lato esterno.
Top non compreso nel prezzo.

Il top in Monolith e Stonelith sono in appoggio sulle basi.

Per i mobili in Wood il top in Rovere è realizzato a 45° ed è parte strutturale del mobile, ma deve sempre essere ordinato a parte.

Les éléments terminaux ont le joue de finition inclus seulement sur un côté externe
Top exclu.

Le top en Monolith ou en Stonelith est en appui sur les bases.

Le top en rouvre massif est réalisé avec coupes à 45 ° et est partie même de la structure du meuble mais doit être commandé séparément.

The side units have the finished side panel only on one side
Top not included.

The top in Monolith or Stonelith lay on the bases.

The top in solid oak is realized at 45 ° and is a structural part of the cabinet but must be ordered separately.

Die Seitenelemente haben die Abschlussseitentile nur auf eine Seite
Top nicht im Preis enthalten.

Das Top aus Monolith oder Stonelith wird auf die Basis aufgelegt.

Die Tischplatte aus massivem Eichenholz wird mit 45 ° Schnitt realisiert und ist ein Bauteil des Möbels, aber muss separat bestellt werden.


ATTENZIONE - ATTENTION - ATTENTION - ACHTUNG

Ogni composizione viene sempre realizzata e spedita in un unico blocco anche se formata da più elementi.
(Es. base cm 90,3 + porta lavabo cm 90 + base cm 45,3 = lunghezza mobile spedito cm 225,6)

Chaque composition est toujours réalisée et livrée en une seule pièce, même si formé par plusieurs éléments.
(Ex. base de 90,3 cm + porte lavabo de 90 cm + base de 45,3 cm = longueur du mobile expédié 225,6 cm)

Each composition is always realized and shipped in one unique piece even if it is composed by more elements.
(Eg. 90.3 cm base + 90 cm washbasin unit + 45.3 cm base = total length of the furniture to be shipped 225.6 cm)

Jede Komposition ist immer in einem einzigen Block montiert und geliefert, auch wenn sie mit mehreren Elemente gebildet ist.
(Zb. Basis 90,3 cm + Waschbeckenunterschrank 90 cm + Basis 45.3 cm = total Länge des gelieferten Möbel 225,6 cm)

**Prezzo escluso top.**

Prix top exclu.

Top not included.

Preis ohne Top.

ELEMENTI TERMINALI

ELEMENTS TERMINALES

SIDE UNIT

SEITENELEMENTE

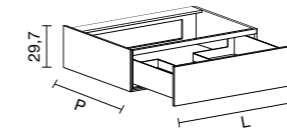
A	D	D	E	W	L
Opaco	Wood	Lucido	Effetto metallo	Wood + Opaco Lucido Vetro Specchio	Lucido + Opaco Wood Vetro Specchio

Portalavabo terminale dx/sx, 1 cassetto.

Porte-lavabo terminal droit/gauche, 1 tiroir.

Endpiece right/left washbasin unit, 1 drawer.

Waschtisch Abschlusselement rechts/links, 1 Schublade.



H	P	L	ART.
29,7	35	60,3	400101 XLLT
		72,3	400102 XLLT
		80,3	400103 XLLT
		90,3	400104 XLLT
		100,3	400106 XLLT
45,7	35	120,3	400105 XLLT
		60,3*	400108 XLLT
		72,3	400109 XLLT
		80,3	400110 XLLT
		90,3	400111 XLLT
52,7	35	100,3	400113 XLLT
		120,3	400112 XLLT
		60,3*	400115 XLLT
		72,3	400116 XLLT
		80,3	400117 XLLT
39	35	90,3	400118 XLLT
		100,3	400120 XLLT
		120,3	400119 XLLT
		80,3	400117 XLLT
		90,3	400118 XLLT

Per lavabo da appoggio o incasso totale

Pour lavabo à poser ou totalement intégré

For standing or built-in sinks

Für Aufsatzwaschbecken oder vollständig

Einbauwaschbeken

* Incasso totale L60,3 solo per:

* Totalement intégré L60,3 seulement pour:

* Entirely built-in, L60,3, only for:

* Vollständig Einbau B60,3 nur beim:

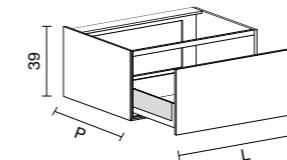
Art. 95930MO - 95950MO

Portalavabo terminale dx/sx, 1 cassetto, con sponde in vetro.

Porte-lavabo terminal droit/gauche, 1 tiroir (côtés en verre).

Endpiece right/left washbasin unit, 1 drawer with glass sides.

Waschtisch Abschlusselement rechts/links, 1 Schublade mit Zargen aus Glas.



H	P	L	ART.
39	35	60,3	400301 XLLT
		72,3	400302 XLLT
		80,3	400303 XLLT
		90,3	400304 XLLT
		100,3	400306 XLLT
45,7	35	120,3	400305 XLLT
		60,3*	400308 XLLT
		72,3	400309 XLLT
		80,3	400310 XLLT
		90,3	400311 XLLT
52,7	35	100,3	400313 XLLT
		120,3	400312 XLLT
		60,3*	400315 XLLT
		72,3	400316 XLLT
		80,3	400317 XLLT
39	35	90,3	400318 XLLT
		100,3	400320 XLLT
		120,3	400319 XLLT
		80,3	400317 XLLT
		90,3	400318 XLLT

Per lavabo da appoggio o incasso totale

Pour lavabo à poser ou totalement intégré

For standing or built-in sinks

Für Aufsatzwaschbecken oder vollständig

Einbauwaschbeken

* Incasso totale L60,3 solo per:

* Totalement intégré L60,3 seulement pour:

* Entirely built-in, L60,3, only for:

* Vollständig Einbau B60,3 nur beim:

Art. 95930MO - 95950MO

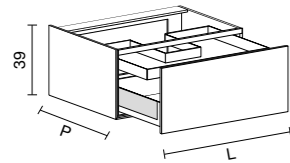
	A	D	D	E	W	L
Prezzo escluso top.					Wood	Lucido
Prix top exclu.					+	+
Top not included.	Opaco	Wood	Lucido	Effetto metallo	Opaco	Opaco
Preis ohne Top.					Lucido	Wood
					Vetro	Vetro
					Specchio	Specchio

Porta lavabo terminale dx/sx, 1 cassetto con sponde in vetro e cassetto interno.

Porte-lavabo terminal droit/gauche, 1 tiroir (côtés en verre) et 1 tiroir interne.

Endpiece right/left washbasin unit, 1 drawer with glass sides and inner drawer.

Waschtisch Abschlusselement rechts/links, 1 Schublade mit Zargen aus Glas und Innenschublade.



H	P	L	ART.
39	35	60,3	400321 XLLT
		72,3	400322 XLLT
		80,3	400323 XLLT
		90,3	400324 XLLT
		100,3	400326 XLLT
		120,3	400325 XLLT
45,7	60,3	60,3	400328 XLLT
		72,3	400329 XLLT
		80,3	400330 XLLT
		90,3	400331 XLLT
		100,3	400333 XLLT
		120,3	400332 XLLT
52,7	60,3	60,3	400335 XLLT
		72,3	400336 XLLT
		80,3	400337 XLLT
		90,3	400338 XLLT
		100,3	400340 XLLT
		120,3	400339 XLLT

Per lavabo da appoggio

Pour lavabo à poser

For standing sinks

Für Aufsatzwaschbecken

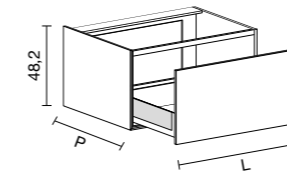
	A	D	D	E	W	L
Prezzo escluso top.					Wood	Lucido
Prix top exclu.					+	+
Top not included.	Opaco	Wood	Lucido	Effetto metallo	Opaco	Opaco
Preis ohne Top.					Lucido	Wood
					Vetro	Vetro
					Specchio	Specchio

Porta lavabo terminale dx/sx, 1 cassetto, con sponde in vetro.

Porte-lavabo terminal droit/gauche, 1 tiroir (côtés en verre).

Endpiece right/left washbasin unit, 1 drawer with glass sides.

Waschtisch Abschlusselement rechts/links, 1 Schublade mit Zargen aus Glas.



H	P	L	ART.
48,2	35	60,3	400501 XLLT
		72,3	400502 XLLT
		80,3	400503 XLLT
		90,3	400504 XLLT
		100,3	400506 XLLT
		120,3	400505 XLLT
45,7	60,3*	60,3*	400508 XLLT
		72,3	400509 XLLT
		80,3	400510 XLLT
		90,3	400511 XLLT
		100,3	400513 XLLT
		120,3	400512 XLLT
52,7	60,3*	60,3*	400515 XLLT
		72,3	400516 XLLT
		80,3	400517 XLLT
		90,3	400518 XLLT
		100,3	400520 XLLT
		120,3	400519 XLLT

Per lavabo da appoggio o incasso totale

Pour lavabo à poser ou totalement intégré

For standing or built-in sinks

Für Aufsatzwaschbecken oder vollständig

Einbauwaschbecken

*** Incasso totale L60,3 solo per:**

* Totalement intégré L60,3 seulement pour:

* Entirely built-in, L60,3, only for:

* Vollständig Einbau B60,3 nur beim:

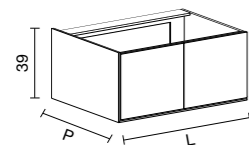
Art. 95930MO - 95950MO

Porta lavabo terminale dx/sx, 2 ante.

Porte-lavabo terminal droit/gauche, 2 portes.

Endpiece right/left washbasin unit, 2 doors.

Waschtisch Abschlusselement rechts/links, 2 Türen.



H	P	L	ART.
39	35	60,3	400381 XLLT
		72,3	400382 XLLT
		80,3	400383 XLLT
		90,3	400384 XLLT
45,7	60,3*	60,3*	400388 XLLT
		72,3	400389 XLLT
		80,3	400390 XLLT
		90,3	400391 XLLT
52,7	60,3*	60,3*	400395 XLLT
		72,3	400396 XLLT
		80,3	400397 XLLT
		90,3	400398 XLLT

Per lavabo da appoggio o incasso totale

Pour lavabo à poser ou totalement intégré

For standing or built-in sinks

Für Aufsatzwaschbecken oder vollständig

Einbauwaschbecken

*** Incasso totale L60,3 solo per:**

* Totalement intégré L60,3 seulement pour:

* Entirely built-in, L60,3, only for:

* Vollständig Einbau B60,3 nur beim:

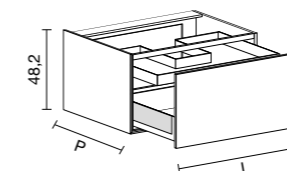
Art. 95930MO - 95950MO

Porta lavabo terminale dx/sx, 1 cassetto con sponde in vetro e cassetto interno.

Porte-lavabo terminal droit/gauche, 1 tiroir (côtés en verre) et 1 tiroir interne.

Endpiece right/left washbasin unit, 1 drawer with glass sides and inner drawer.

Waschtisch Abschlusselement rechts/links, 1 Schublade mit Zargen aus Glas und Innenschublade.



H	P	L	ART.
48,2	35	60,3	400521 XLLT
		72,3	400522 XLLT
		80,3	400523 XLLT
		90,3	400524 XLLT
		100,3	400526 XLLT
		120,3	400525 XLLT
45,7	60,3	60,3	400528 XLLT
		72,3	400529 XLLT
		80,3	400530 XLLT
		90,3	400531 XLLT
		100,3	400533 XLLT
		120,3	400532 XLLT
52,7	60,3	60,3	400535 XLLT
		72,3	400536 XLLT
		80,3	400537 XLLT
		90,3	400538 XLLT
		100,3	400540 XLLT
		120,3	400539 XLLT

Per lavabo da appoggio

Pour lavabo à poser

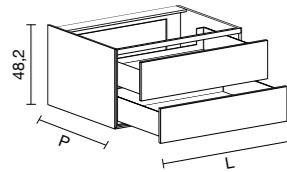
For standing sinks

Für Aufsatzwaschbecken

	A	D	D	E	W	L
Prezzo escluso top. Prix top exclu. Top not included. Preis ohne Top.					Wood + Opaco Lucido Vetro Specchio	Lucido + Opaco Wood Vetro Specchio

Porta lavabo terminale dx/sx, 2 cassetti.

Porte-lavabo terminal droit/gauche, 2 tiroirs.
Endpiece right/left washbasin unit, 2 drawers.
Waschtisch Abschlusselement rechts/links, 2 Schubladen.



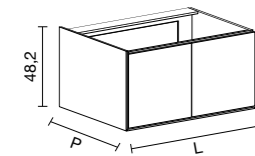
H	P	L	ART.
48,2	35	60,3	400541 XLLT
		72,3	400542 XLLT
		80,3	400543 XLLT
		90,3	400544 XLLT
		100,3	400546 XLLT
		120,3	400545 XLLT
45,7	60,3*	400548 XLLT	
		400549 XLLT	
		400550 XLLT	
		400551 XLLT	
		400553 XLLT	
		400552 XLLT	
52,7	60,3*	400555 XLLT	
		400556 XLLT	
		400557 XLLT	
		400558 XLLT	
		400560 XLLT	
		400559 XLLT	

Per lavabo da appoggio o incasso totale
Pour lavabo à poser ou totalement intégré
For standing or built-in sinks
Für Aufsatzwaschbecken oder vollständig
Einbauwaschbeken

* **Incasso totale L60,3 solo per:**
* Totalement intégré L60,3 seulement pour:
* Entirely built-in, L60,3, only for:
* Vollständig Einbau B60,3 nur beim:
Art. 95930MO - 95950MO

Porta lavabo terminale dx/sx, 2 ante.

Porte-lavabo terminal droit/gauche, 2 portes.
Endpiece right/left washbasin unit, 2 doors.
Waschtisch Abschlusselement rechts/links, 2 Türen.



H	P	L	ART.
48,2	35	60,3	400581 XLLT
		72,3	400582 XLLT
		80,3	400583 XLLT
		90,3	400584 XLLT
45,7	60,3*	400588 XLLT	
		400589 XLLT	
		400590 XLLT	
		400591 XLLT	
52,7	60,3*	400595 XLLT	
		400596 XLLT	
		400597 XLLT	
		400598 XLLT	

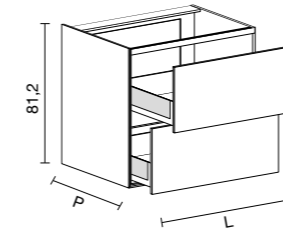
Per lavabo da appoggio o incasso totale
Pour lavabo à poser ou totalement intégré
For standing or built-in sinks
Für Aufsatzwaschbecken oder vollständig
Einbauwaschbeken

* **Incasso totale L60,3 solo per:**
* Totalement intégré L60,3 seulement pour:
* Entirely built-in, L60,3, only for:
* Vollständig Einbau B60,3 nur beim:
Art. 95930MO - 95950MO

	A	D	D	E	W	L
Prezzo escluso top. Prix top exclu. Top not included. Preis ohne Top.					Wood + Opaco Lucido Vetro Specchio	Lucido + Opaco Wood Vetro Specchio

Porta lavabo terminale dx/sx, 2 cassetti. Per lavabo incasso totale.

Porte-lavabo terminal droit/gauche, 2 tiroirs. Pour lavabo totalement intégré.
Endpiece right/left washbasin unit, 2 drawers. For built-in sinks.
Waschtisch Abschlusselement rechts/links, 2 Schubladen. Für vollständig Einbauwaschbeken.

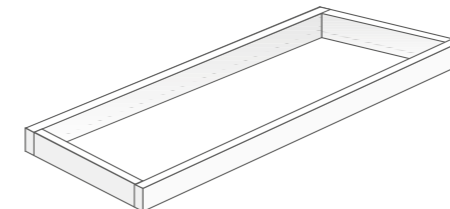


H	P	L	ART.
81,2	35	60,3	400801 XLLT
		72,3	400802 XLLT
		80,3	400803 XLLT
		90,3	400804 XLLT
		100,3	400806 XLLT
		120,3	400805 XLLT
45,7	60,3*	400808 XLLT	
		400809 XLLT	
		400810 XLLT	
		400811 XLLT	
		400813 XLLT	
		400812 XLLT	
52,7	60,3*	400815 XLLT	
		400816 XLLT	
		400817 XLLT	
		400818 XLLT	
		400820 XLLT	
		400819 XLLT	

Per lavabo incasso totale
Pour lavabo totalement intégré
For built-in sinks
Für vollständig Einbauwaschbeken

* **Incasso totale L60,3 solo per:**
* Totalement intégré L60,3 seulement pour:
* Entirely built-in, L60,3, only for:
* Vollständig Einbau B60,3 nur beim:
Art. 95930MO - 95950MO

Zoccolo per basi
Socle pour meubles
Wainscot for basis
Schwelle für Basis



H	P	L	ART.
4	34,5	26-350	9237 TR
	45	26-350	92371 TR
	53	26-350	92372 TR

Prezzo escluso top.

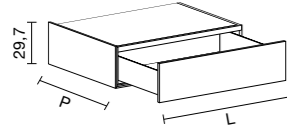
Prix top exclu.
Top not included.
Preis ohne Top.

ELEMENTI TERMINALI
ELEMENTS TERMINALES
SIDE UNIT
SEITENELEMENTE

A	D	D	E	W	L
Opaco	Wood	Lucido	Effetto metallo	Wood + Opaco Lucido Vetro Specchio	Lucido + Opaco Wood Vetro Specchio

Base terminale destro o sinistro, 1 cassetto.

Meuble terminale droit/gauche, 1 tiroir.
Right or left endpiece, 1 drawer.
Seitenteil Unterschrank rechts oder links, 1 Schublade.



H	P	L	ART.
29,7	35	30,3	404101 XLLT
		45,3	404102 XLLT
		60,3	404103 XLLT
		72,3	404104 XLLT
		80,3	404105 XLLT
		90,3	404106 XLLT
		100,3	404108 XLLT
45,7	30,3	120,3	404107 XLLT
		30,3	404111 XLLT
		45,3	404112 XLLT
		60,3	404113 XLLT
		72,3	404114 XLLT
52,7	30,3	80,3	404115 XLLT
		90,3	404116 XLLT
		100,3	404118 XLLT
		120,3	404117 XLLT
		45,3	404121 XLLT
		60,3	404122 XLLT
		72,3	404123 XLLT
		80,3	404124 XLLT
90,3	404125 XLLT		
100,3	404126 XLLT		
120,3	404127 XLLT		
100,3	404128 XLLT		
120,3	404129 XLLT		

Prezzo escluso top.

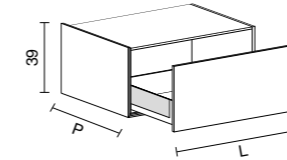
Prix top exclu.
Top not included.
Preis ohne Top.

ELEMENTI TERMINALI
ELEMENTS TERMINALES
SIDE UNIT
SEITENELEMENTE

A	D	D	E	W	L
Opaco	Wood	Lucido	Effetto metallo	Wood + Opaco Lucido Vetro Specchio	Lucido + Opaco Wood Vetro Specchio

Base terminale destra o sinistra, 1 cassetto con sponde in vetro.

Meuble terminale droit/gauche, 1 tiroir (côtés en verre).
Right or left endpiece, 1 drawer with glass sides.
Seitenteil Unterschrank rechts oder links, 1 Schublade mit Zargen aus Glas.



H	P	L	ART.
39	35	30,3	404301 XLLT
		45,3	404302 XLLT
		60,3	404303 XLLT
		72,3	404304 XLLT
		80,3	404305 XLLT
		90,3	404306 XLLT
		100,3	404308 XLLT
45,7	30,3	120,3	404307 XLLT
		30,3	404311 XLLT
		45,3	404312 XLLT
		60,3	404313 XLLT
		72,3	404314 XLLT
52,7	30,3	80,3	404315 XLLT
		90,3	404316 XLLT
		100,3	404318 XLLT
		120,3	404317 XLLT
		45,3	404321 XLLT
		60,3	404322 XLLT
		72,3	404323 XLLT
		80,3	404324 XLLT
90,3	404325 XLLT		
100,3	404326 XLLT		
120,3	404327 XLLT		
100,3	404328 XLLT		
120,3	404329 XLLT		

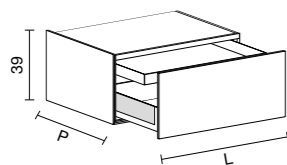
	A	D	D	E	W	L
Prezzo escluso top.					Wood	Lucido
Prix top exclu.					+	+
Top not included.	Opaco	Wood	Lucido	Effetto metallo	Opaco	Opaco
Preis ohne Top.					Lucido	Wood
					Vetro	Vetro
					Specchio	Specchio

Base terminale destra o sinistra, 1 cassetto con sponde in vetro e cassetto interno.

Meuble terminale droit/gauche, 1 tiroir (côtés en verre) et 1 tiroir interne.

Right or left endpiece, 1 drawer with glass sides and inner drawer.

Seitenteil Unterschrank rechts oder links, 1 Schublade mit Zargen aus Glas und Innenschublade.



H	P	L	ART.
39	35	30,3	404331 XLLT
		45,3	404332 XLLT
		60,3	404333 XLLT
		72,3	404334 XLLT
		80,3	404335 XLLT
		90,3	404336 XLLT
		100,3	404338 XLLT
		120,3	404337 XLLT
45,7	30,3	404341 XLLT	
		45,3	404342 XLLT
		60,3	404343 XLLT
		72,3	404344 XLLT
		80,3	404345 XLLT
		90,3	404346 XLLT
		100,3	404348 XLLT
		120,3	404347 XLLT
52,7	30,3	404351 XLLT	
		45,3	404352 XLLT
		60,3	404353 XLLT
		72,3	404354 XLLT
		80,3	404355 XLLT
		90,3	404356 XLLT
		100,3	404358 XLLT
		120,3	404357 XLLT

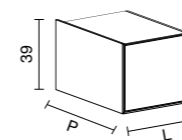
	A	D	D	E	W	L
Prezzo escluso top.					Wood	Lucido
Prix top exclu.					+	+
Top not included.	Opaco	Wood	Lucido	Effetto metallo	Opaco	Opaco
Preis ohne Top.					Lucido	Wood
					Vetro	Vetro
					Specchio	Specchio

Base terminale destra o sinistra, 1 anta.

Meuble terminale droit/gauche, 1 porte.

Right or left endpiece, right/left washbasin unit, 1 door.

Seitenteil Unterschrank rechts oder links, 1 Tür.



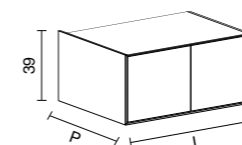
H	P	L	ART.
39	35	30,3	404391 XLLT
		45,3	404392 XLLT
	45,7	30,3	404394 XLLT
		45,3	404395 XLLT
	52,7	30,3	404397 XLLT
		45,3	404398 XLLT

Base terminale destra o sinistra, 2 ante.

Meuble terminale droit/gauche, 2 portes.

Right or left endpiece, right/left washbasin unit, 2 doors.

Seitenteil Unterschrank rechts oder links, 2 Türen.



H	P	L	ART.
39	35	60,3	404401 XLLT
		80,3	404402 XLLT
		90,3	404403 XLLT
45,7	60,3	404405 XLLT	
		80,3	404406 XLLT
		90,3	404407 XLLT
52,7	60,3	404409 XLLT	
		80,3	404410 XLLT
		90,3	404411 XLLT

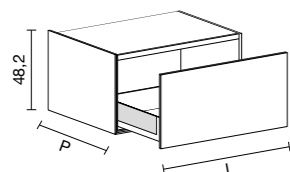
	A	D	D	E	W	L
Prezzo escluso top.					Wood	Lucido
Prix top exclu.					+	+
Top not included.	Opaco	Wood	Lucido	Effetto metallo	Opaco	Opaco
Preis ohne Top.					Lucido	Wood
					Vetro	Vetro
					Specchio	Specchio

Base terminale destra o sinistra, 1 cassetto con sponde in vetro.

Meuble terminale droit/gauche, 1 tiroir (côtés en verre).

Right or left endpiece, 1 drawer with glass sides.

Seitenteil Unterschrank rechts oder links, 1 Schublade mit Zargen aus Glas.



H	P	L	ART.
48,2	35	30,3	404501 XLLT
		45,3	404502 XLLT
		60,3	404503 XLLT
		72,3	404504 XLLT
		80,3	404505 XLLT
		90,3	404506 XLLT
		100,3	404508 XLLT
		120,3	404507 XLLT
45,7	30,3	404511 XLLT	
		45,3	404512 XLLT
		60,3	404513 XLLT
		72,3	404514 XLLT
		80,3	404515 XLLT
		90,3	404516 XLLT
		100,3	404518 XLLT
		120,3	404517 XLLT
52,7	30,3	404521 XLLT	
		45,3	404522 XLLT
		60,3	404523 XLLT
		72,3	404524 XLLT
		80,3	404525 XLLT
		90,3	404526 XLLT
		100,3	404528 XLLT
		120,3	404527 XLLT

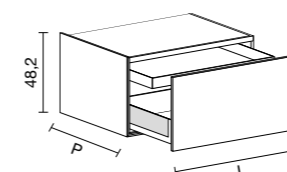
	A	D	D	E	W	L
Prezzo escluso top.					Wood	Lucido
Prix top exclu.					+	+
Top not included.	Opaco	Wood	Lucido	Effetto metallo	Opaco	Opaco
Preis ohne Top.					Lucido	Wood
					Vetro	Vetro
					Specchio	Specchio

Base terminale destra o sinistra, 1 cassetto con sponde in vetro e cassetto interno.

Meuble terminale droit/gauche, 1 tiroir (côtés en verre) et 1 tiroir interne.

Right or left endpiece, 1 drawer with glass sides and inner drawer.

Seitenteil Unterschrank rechts oder links, 1 Schublade mit Zargen aus Glas und Innenschublade.



H	P	L	ART.
48,2	35	30,3	404531 XLLT
		45,3	404532 XLLT
		60,3	404533 XLLT
		72,3	404534 XLLT
		80,3	404535 XLLT
		90,3	404536 XLLT
		100,3	404538 XLLT
		120,3	404537 XLLT
45,7	30,3	404541 XLLT	
		45,3	404542 XLLT
		60,3	404543 XLLT
		72,3	404544 XLLT
		80,3	404545 XLLT
		90,3	404546 XLLT
		100,3	404548 XLLT
		120,3	404547 XLLT
52,7	30,3	404551 XLLT	
		45,3	404552 XLLT
		60,3	404553 XLLT
		72,3	404554 XLLT
		80,3	404555 XLLT
		90,3	404556 XLLT
		100,3	404558 XLLT
		120,3	404557 XLLT

Prezzo escluso top.

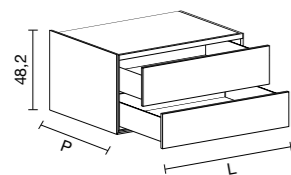
Prix top exclu.
Top not included.
Preis ohne Top.

ELEMENTI TERMINALI
ELEMENTS TERMINALES
SIDE UNIT
SEITENELEMENTE

A	D	D	E	W	L
Opaco	Wood	Lucido	Effetto metallo	Wood + Opaco Lucido Vetro Specchio	Lucido + Opaco Wood Vetro Specchio

Base terminale destra o sinistra, 2 cassetti.

Meuble terminale droit/gauche, 2 tiroirs.
Right or left endpiece, 2 drawers.
Seitenteil Unterschrank rechts oder links, 2 Schubladen.



H	P	L	ART.
48,2	35	30,3	404561 XLLT
		45,3	404562 XLLT
		60,3	404563 XLLT
		72,3	404564 XLLT
		80,3	404565 XLLT
		90,3	404566 XLLT
		100,3	404568 XLLT
		120,3	404567 XLLT
45,7	30,3	404571 XLLT	
		404572 XLLT	
		404573 XLLT	
		404574 XLLT	
		404575 XLLT	
		404576 XLLT	
		404578 XLLT	
		404577 XLLT	
52,7	30,3	404581 XLLT	
		404582 XLLT	
		404583 XLLT	
		404584 XLLT	
		404585 XLLT	
		404586 XLLT	
52,7	30,3	404588 XLLT	
		404587 XLLT	

Prezzo escluso top.

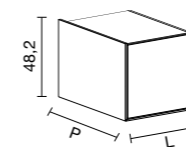
Prix top exclu.
Top not included.
Preis ohne Top.

ELEMENTI TERMINALI
ELEMENTS TERMINALES
SIDE UNIT
SEITENELEMENTE

A	D	D	E	W	L
Opaco	Wood	Lucido	Effetto metallo	Wood + Opaco Lucido Vetro Specchio	Lucido + Opaco Wood Vetro Specchio

Base terminale destra o sinistra, 1 anta.

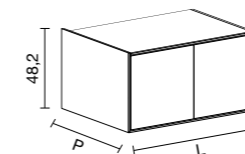
Meuble terminale droit/gauche, 1 porte.
Right or left endpiece, 1 door.
Seitenteil Unterschrank rechts oder links, 1 Tür.



H	P	L	ART.
48,2	35	30,3	404591 XLLT
		45,3	404592 XLLT
45,7	30,3	404594 XLLT	
		45,3	404595 XLLT
52,7	30,3	404597 XLLT	
		45,3	404598 XLLT

Base terminale destra o sinistra, 2 ante.

Meuble terminale droit/gauche, 2 portes.
Right or left endpiece, 2 doors.
Seitenteil Unterschrank rechts oder links, 2 Türen.



H	P	L	ART.
48,2	35	60,3	404601 XLLT
		80,3	404602 XLLT
		90,3	404603 XLLT
45,7	60,3	404605 XLLT	
		80,3	404606 XLLT
		90,3	404607 XLLT
52,7	60,3	404609 XLLT	
		80,3	404610 XLLT
		90,3	404611 XLLT

Prezzo escluso top.
 Prix top exclu.
 Top not included.
 Preis ohne Top.

ELEMENTI TERMINALI
 ELEMENTS TERMINALES
 SIDE UNIT
 SEITENELEMENTE

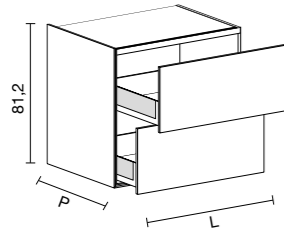
A	D	D	E	W	L
Opaco	Wood	Lucido	Effetto metallo	Wood + Opaco Lucido Vetro Specchio	Lucido + Opaco Wood Vetro Specchio

Base terminale destra o sinistra, 2 cassetti sponde in vetro.

Meuble terminale droit/gauche, 2 tiroirs (côtés en verre).

Right or left endpiece, 2 drawers with glass sides.

Seitenteil Unterschrank rechts oder links, 2 Schubladen mit Zargen aus Glas.



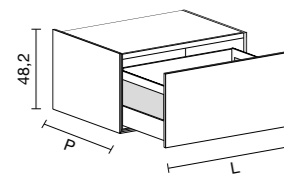
H	P	L	ART.
81,2	35	60,3	404801 XLLT
		72,3	404802 XLLT
		80,3	404803 XLLT
		90,3	404804 XLLT
		100,3	404806 XLLT
		120,3	404805 XLLT
45,7	35	60,3	404808 XLLT
		72,3	404809 XLLT
		80,3	404810 XLLT
		90,3	404811 XLLT
		100,3	404813 XLLT
		120,3	404812 XLLT
52,7	35	60,3	404815 XLLT
		72,3	404816 XLLT
		80,3	404817 XLLT
		90,3	404818 XLLT
		100,3	404820 XLLT
		120,3	404819 XLLT

Base terminale 1 cassetto portabiancheria in massello di Rovere Naturale e sponde in vetro.

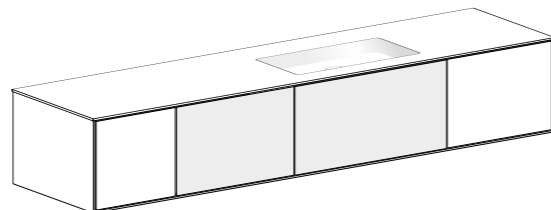
Meuble terminale porte linge, un tiroir en Rouvre massif naturel et bords en verre .

Right or left endpiece laundry cabinet, 1 solid natural oak drawer and glass sides.

Seitenteil Abschlussbasis, 1 Schublade für die Wäsche aus massiv Natureiche und Seitenteile aus Glas.



H	P	L	ART.
48,2	45,7	45,3	404631 XLLT
		60,3	404632 XLLT
		72,3	404633 XLLT
52,7	45,7	45,3	404635 XLLT
		60,3	404636 XLLT
		72,3	404637 XLLT

ELEMENTI CENTRALI · PIÈCES CENTRALE · CENTREPIECES UNIT · ZENTRALELEMENTE**Estetica liscia**

Esthétique lisse
Smooth style
Glatte Ästhetik

**Ai moduli centrali è necessario affiancare due elementi terminali per completare la composizione.
Top non compreso nel prezzo.**

Deux embouts doivent être ajoutés à n'importe quelle solution de pièce maîtresse pour compléter la suite.
Comptoir pas inclus.

Two endpieces must be added to any centrepiece solution to complete the suite.
Countertop not included.

An die Zentralmodule müssen zwei Abschlusselemente angefügt werden, um die Kombination zu vervollständigen.
Waschtischplatte nicht im Preis enthalten.


ATTENZIONE · ATTENTION · ATTENTION · ACHTUNG

**Ogni composizione viene sempre realizzata e spedita in un unico blocco anche se formata da più elementi.
(Es. base cm 90,3 + porta lavabo cm 90 + base cm 45,3 = lunghezza mobile spedito cm 225,6)**

Chaque composition est toujours réalisée et livrée en une seule pièce, même si formé par plusieurs éléments.
(Ex. base de 90,3 cm + porte lavabo de 90 cm + base de 45,3 cm = longueur du mobile expédié 225,6 cm)

Each composition is always realized and shipped in one unique piece even if it is composed by more elements.
(Eg. 90.3 cm base + 90 cm washbasin unit + 45.3 cm base = total length of the furniture to be shipped 225.6 cm)

Jede Komposition ist immer in einem einzigen Block montiert und geliefert, auch wenn sie mit mehreren Elemente gebildet ist.
(Zb. Basis 90,3 cm + Waschbeckenunterschrank 90 cm + Basis 45.3 cm = total Länge des gelieferten Möbel 225,6 cm)

**Prezzo escluso top.**

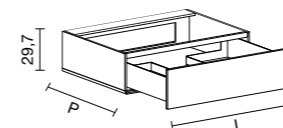
Prix top exclu.
Top not included.
Preis ohne Top.

**ELEMENTI CENTRALI
PIÈCES CENTRALE
CENTREPIECES UNIT
ZENTRALELEMENTE**

A	D	D	E	W	L
Opaco	Wood	Lucido	Effetto metallo	Wood + Opaco Lucido Vetro Specchio	Lucido + Opaco Wood Vetro Specchio

Portalavabo centrale, 1 cassetto.

Meuble sous vasque central, 1 tiroir.
Central washbasin unit, 1 drawer.
Zentral Waschtischschrank, 1 Schublade.



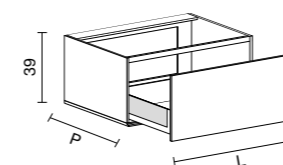
H	P	L	ART.
29,7	35	60	400101 XLLC
		72	400102 XLLC
		80	400103 XLLC
		90	400104 XLLC
		100	400106 XLLC
45,7	60*	72	400105 XLLC
		80	400108 XLLC
		90	400109 XLLC
		100	400110 XLLC
		120	400111 XLLC
52,7	60*	72	400112 XLLC
		80	400115 XLLC
		90	400116 XLLC
		100	400117 XLLC
		120	400118 XLLC
52,7	60*	72	400119 XLLC
		80	400120 XLLC
		90	400121 XLLC
		100	400122 XLLC
		120	400123 XLLC

Per lavabo da appoggio o incasso totale
Pour lavabo à poser ou totalement intégré
For standing or built-in sinks
Für Aufsatzwaschbecken oder vollständig
Einbauwaschbeken

* **Incasso totale L60 solo per:**
* Totalement intégré L60 seulement pour:
* Entirely built-in, L60, only for:
* Vollständig Einbau B60 nur beim:
Art. 95930MO - 95950MO

Portalavabo centrale, 1 cassetto con sponde in vetro.

Meuble sous vasque central, 1 tiroir avec côtés en verre.
Central washbasin unit, 1 drawer with glass sides.
Zentral Waschtischschrank, 1 Schublade mit Zargen aus Glas.



H	P	L	ART.
39	35	60	400301 XLLC
		72	400302 XLLC
		80	400303 XLLC
		90	400304 XLLC
		100	400306 XLLC
45,7	60*	72	400305 XLLC
		80	400308 XLLC
		90	400309 XLLC
		100	400310 XLLC
		120	400311 XLLC
52,7	60*	72	400312 XLLC
		80	400315 XLLC
		90	400316 XLLC
		100	400317 XLLC
		120	400318 XLLC
52,7	60*	72	400319 XLLC
		80	400320 XLLC
		90	400321 XLLC
		100	400322 XLLC
		120	400323 XLLC

Per lavabo da appoggio o incasso totale
Pour lavabo à poser ou totalement intégré
For standing or built-in sinks
Für Aufsatzwaschbecken oder vollständig
Einbauwaschbeken

* **Incasso totale L60 solo per:**
* Totalement intégré L60 seulement pour:
* Entirely built-in, L60, only for:
* Vollständig Einbau B60 nur beim:
Art. 95930MO - 95950MO

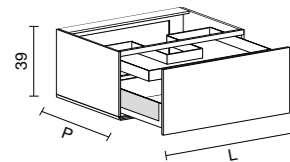
Prezzo escluso top. Prix top exclu. Top not included. Preis ohne Top.	ELEMENTI CENTRALI PIÈCES CENTRALE CENTREPIECES UNIT ZENTRALELEMENTE	A	D	D	E	W	L
		Opaco	Wood	Lucido	Effetto metallo	Wood + Opaco Lucido Vetro Specchio	Lucido + Opaco Wood Vetro Specchio

Portalavabo centrale, 1 cassetto con sponde in vetro e cassetto interno.

Meuble sous vasque central, 1 tiroir (côtés en verre) et 1 tiroir intèrme.

Central washbasin unit, 1 drawer with glass sides and inner drawer.

Zentral Waschtischschrank, 1 Schublade mit Zargen aus Glas und Innenschublade.

**Per lavabo da appoggio**

Pour lavabo à poser

For standing sinks

Für Aufsatzwaschbecken

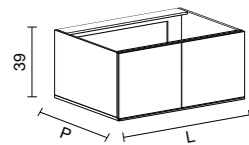
H	P	L	ART.
39	35	60	400321 XLLC
		72	400322 XLLC
		80	400323 XLLC
		90	400324 XLLC
		100	400326 XLLC
		120	400325 XLLC
45,7	60	60*	400328 XLLC
		72	400329 XLLC
		80	400330 XLLC
		90	400331 XLLC
		100	400333 XLLC
		120	400332 XLLC
52,7	60*	60*	400335 XLLC
		72	400336 XLLC
		80	400337 XLLC
		90	400338 XLLC
		100	400340 XLLC
		120	400339 XLLC

Portalavabo centrale, 2 porte.

Meuble sous vasque central, 2 porte.

Central washbasin unit, 2 porte.

Zentral Waschtischschrank, 2 porte.



H	P	L	ART.	
39	35	60	400381 XLLC	
		72	400382 XLLC	
		80	400383 XLLC	
		90	400384 XLLC	
		45,7	60*	400388 XLLC
45,7	60*	72	400389 XLLC	
		80	400390 XLLC	
		90	400391 XLLC	
		52,7	60*	400395 XLLC
		72	400396 XLLC	
52,7	60*	80	400397 XLLC	
		90	400398 XLLC	

Per lavabo da appoggio o incasso totale

Pour lavabo à poser ou totalement intégré

For standing or built-in sinks

Für Aufsatzwaschbecken oder vollständig

Einbauwaschbecken

*** Incasso totale L60 solo per:**

* Totalement intégré L60 seulement pour:

* Entirely built-in, L60, only for:

* Vollständig Einbau B60 nur beim:

Art. 95930MO - 95950MO

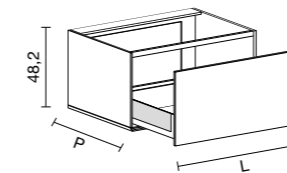
Prezzo escluso top. Prix top exclu. Top not included. Preis ohne Top.	ELEMENTI CENTRALI PIÈCES CENTRALE CENTREPIECES UNIT ZENTRALELEMENTE	A	D	D	E	W	L
		Opaco	Wood	Lucido	Effetto metallo	Wood + Opaco Lucido Vetro Specchio	Lucido + Opaco Wood Vetro Specchio

Portalavabo centrale, 1 cassetto con sponde in vetro.

Meuble sous vasque central, 1 tiroir avec côtés en verre.

Central washbasin unit, 1 drawer with glass sides.

Zentral Waschtischschrank, 1 Schublade mit Zargen aus Glas.



H	P	L	ART.
48,2	35	60	400501 XLLC
		72	400502 XLLC
		80	400503 XLLC
		90	400504 XLLC
		100	400506 XLLC
		120	400505 XLLC
45,7	60*	60*	400508 XLLC
		72	400509 XLLC
		80	400510 XLLC
		90	400511 XLLC
		100	400513 XLLC
		120	400512 XLLC
52,7	60*	60*	400515 XLLC
		72	400516 XLLC
		80	400517 XLLC
		90	400518 XLLC
		100	400520 XLLC
		120	400519 XLLC

Per lavabo da appoggio o incasso totale

Pour lavabo à poser ou totalement intégré

For standing or built-in sinks

Für Aufsatzwaschbecken oder vollständig

Einbauwaschbecken

*** Incasso totale L60 solo per:**

* Totalement intégré L60 seulement pour:

* Entirely built-in, L60, only for:

* Vollständig Einbau B60 nur beim:

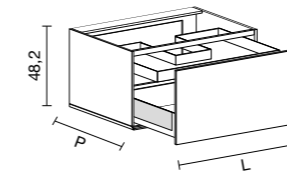
Art. 95930MO - 95950MO

Portalavabo centrale, 1 cassetto con sponde in vetro e cassetto interno.

Meuble sous vasque central, 1 tiroir (côtés en verre) et 1 tiroir intèrme.

Central washbasin unit, 1 drawer with glass sides and inner drawer.

Zentral Waschtischschrank, 1 Schublade mit Zargen aus Glas und Innenschublade.



H	P	L	ART.
48,2	35	60	400521 XLLC
		72	400522 XLLC
		80	400523 XLLC
		90	400524 XLLC
		100	400526 XLLC
		120	400525 XLLC
45,7	60	60	400528 XLLC
		72	400529 XLLC
		80	400530 XLLC
		90	400531 XLLC
		100	400533 XLLC
		120	400532 XLLC
52,7	60	60	400535 XLLC
		72	400536 XLLC
		80	400537 XLLC
		90	400538 XLLC
		100	400540 XLLC
		120	400539 XLLC

Per lavabo da appoggio

Pour lavabo à poser

For standing sinks

Für Aufsatzwaschbecken

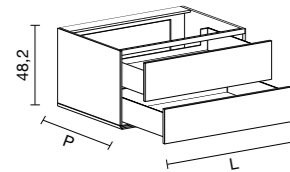
Prezzo escluso top. Prix top exclu. Top not included. Preis ohne Top.	ELEMENTI CENTRALI PIÈCES CENTRALE CENTREPIECES UNIT ZENTRALELEMENTE	A	D	D	E	W	L
		Opaco	Wood	Lucido	Effetto metallo	Wood + Opaco Lucido Vetro Specchio	Lucido + Opaco Wood Vetro Specchio

Porta lavabo centrale, 2 cassetti

Meuble sous vasque central, 2 tiroirs

Central washbasin unit, 2 drawers

Zentral Waschtischschrank, 2 Schubladen.



H	P	L	ART.
48,2	35	60	400541 XLLC
		72	400542 XLLC
		80	400543 XLLC
		90	400544 XLLC
		100	400546 XLLC
		120	400545 XLLC
45,7	60*	72	400548 XLLC
		80	400549 XLLC
		90	400551 XLLC
		100	400553 XLLC
		120	400552 XLLC
		52,7	60*
80	400556 XLLC		
90	400557 XLLC		
100	400558 XLLC		
120	400559 XLLC		

Per lavabo da appoggio o incasso totale
Pour lavabo à poser ou totalement intégré
For standing or built-in sinks
Für Aufsatzwaschbecken oder vollständig
Einbauwaschbeken

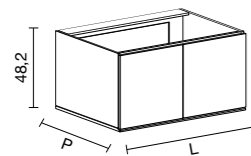
* **Incasso totale L60 solo per:**
* Totalement intégré L60 seulement pour:
* Entirely built-in, L60, only for:
* Vollständig Einbau B60 nur beim:
Art. 95930MO - 95950MO

Porta lavabo centrale, 2 ante

Meuble sous vasque central, 2 portes

Central washbasin unit, 2 doors

Zentral Waschtischschrank, 2 Türen.



H	P	L	ART.
48,2	35	60	400581 XLLC
		72	400582 XLLC
		80	400583 XLLC
		90	400584 XLLC
45,7	60*	72	400588 XLLC
		80	400589 XLLC
		90	400590 XLLC
		90	400591 XLLC
52,7	60*	72	400595 XLLC
		80	400596 XLLC
		90	400597 XLLC
		90	400598 XLLC

Per lavabo da appoggio o incasso totale
Pour lavabo à poser ou totalement intégré
For standing or built-in sinks
Für Aufsatzwaschbecken oder vollständig
Einbauwaschbeken

* **Incasso totale L60 solo per:**
* Totalement intégré L60 seulement pour:
* Entirely built-in, L60, only for:
* Vollständig Einbau B60 nur beim:
Art. 95930MO - 95950MO

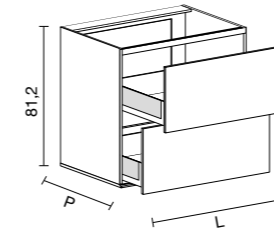
Prezzo escluso top. Prix top exclu. Top not included. Preis ohne Top.	ELEMENTI CENTRALI PIÈCES CENTRALE CENTREPIECES UNIT ZENTRALELEMENTE	A	D	D	E	W	L
		Opaco	Wood	Lucido	Effetto metallo	Wood + Opaco Lucido Vetro Specchio	Lucido + Opaco Wood Vetro Specchio

Porta lavabo centrale dx/sx, 2 cassetti. Per lavabo incasso totale.

Porte-lavabo central, 2 tiroirs. Pour lavabo totalement intégré.

Central washbasin unit, 2 drawers. For built-in sinks.

Zentral Waschtischschrank, 2 Schubladen. Für vollständig Einbauwaschbeken.

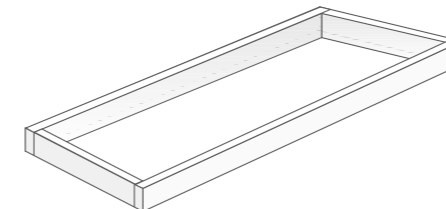


H	P	L	ART.
81,2	35	60	400801 XLLC
		72	400802 XLLC
		80	400803 XLLC
		90	400804 XLLC
		100	400806 XLLC
		120	400805 XLLC
45,7	60*	72	400808 XLLC
		80	400809 XLLC
		90	400810 XLLC
		100	400811 XLLC
		120	400812 XLLC
		52,7	60*
80	400816 XLLC		
90	400817 XLLC		
100	400818 XLLC		
120	400819 XLLC		

Per lavabo incasso totale
Pour lavabo totalement intégré
For built-in sinks
Für vollständig Einbauwaschbeken

* **Incasso totale L60 solo per:**
* Totalement intégré L60 seulement pour:
* Entirely built-in, L60, only for:
* Vollständig Einbau B60 nur beim:
Art. 95930MO - 95950MO

Zoccolo per basi
Socle pour meubles
Wainscot for basis
Schwelle für Basis



H	P	L	ART.
4	34,5	26-350	9237 TR
		45	92371 TR
		53	92372 TR

Prezzo escluso top.

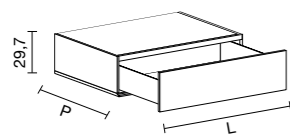
Prix top exclu.
Top not included.
Preis ohne Top.

ELEMENTI CENTRALI
PIÈCES CENTRALE
CENTREPIECES UNIT
ZENTRALELEMENTE

A	D	D	E	W	L
Opaco	Wood	Lucido	Effetto metallo	Wood + Opaco Lucido Vetro Specchio	Lucido + Opaco Wood Vetro Specchio

Base centrale, 1 cassetto.

Meuble central, 1 tiroir.
Central cabinet, 1 drawer.
Zentral Unterschrank, 1 Schublade.



H	P	L	ART.
29,7	35	30	404101 XLLC
		45	404102 XLLC
		60	404103 XLLC
		72	404104 XLLC
		80	404105 XLLC
		90	404106 XLLC
		100	404108 XLLC
		120	404107 XLLC
45,7	30	30	404111 XLLC
		45	404112 XLLC
		60	404113 XLLC
		72	404114 XLLC
		80	404115 XLLC
		90	404116 XLLC
		100	404118 XLLC
		120	404117 XLLC
52,7	30	30	404121 XLLC
		45	404122 XLLC
		60	404123 XLLC
		72	404124 XLLC
		80	404125 XLLC
		90	404126 XLLC
		100	404128 XLLC
		120	404127 XLLC

Prezzo escluso top.

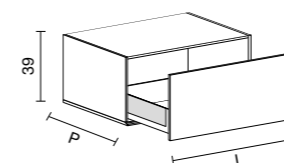
Prix top exclu.
Top not included.
Preis ohne Top.

ELEMENTI CENTRALI
PIÈCES CENTRALE
CENTREPIECES UNIT
ZENTRALELEMENTE

A	D	D	E	W	L
Opaco	Wood	Lucido	Effetto metallo	Wood + Opaco Lucido Vetro Specchio	Lucido + Opaco Wood Vetro Specchio

Base centrale, 1 cassetto con sponde in vetro.

Meuble central, 1 tiroir avec côtés en verre.
Central cabinet, 1 drawer with glass sides.
Zentral Unterschrank, 1 Schublade mit Zargen aus Glas.



H	P	L	ART.
39	35	30	404301 XLLC
		45	404302 XLLC
		60	404303 XLLC
		72	404304 XLLC
		80	404305 XLLC
		90	404306 XLLC
		100	404308 XLLC
		120	404307 XLLC
45,7	30	30	404311 XLLC
		45	404312 XLLC
		60	404313 XLLC
		72	404314 XLLC
		80	404315 XLLC
		90	404316 XLLC
		100	404318 XLLC
		120	404317 XLLC
52,7	30	30	404321 XLLC
		45	404322 XLLC
		60	404323 XLLC
		72	404324 XLLC
		80	404325 XLLC
		90	404326 XLLC
		100	404328 XLLC
		120	404327 XLLC

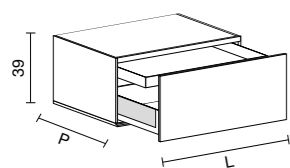
Prezzo escluso top. Prix top exclu. Top not included. Preis ohne Top.	ELEMENTI CENTRALI PIÈCES CENTRALE CENTREPIECES UNIT ZENTRALELEMENTE	A	D	D	E	W	L
		Opaco	Wood	Lucido	Effetto metallo	Wood + Opaco Lucido Vetro Specchio	Lucido + Opaco Wood Vetro Specchio

Base centrale, 1 cassetto con sponde in vetro e cassetto interno.

Meuble central, 1 tiroir (côtés en verre) et 1 tiroir interne.

Central cabinet, 1 drawer with glass sides and inner drawer.

Zentral Unterschrank, 1 Schublade mit Zargen aus Glas und Innenschublade.



H	P	L	ART.	
39	35	30	404331 XLLC	
		45	404332 XLLC	
		60	404333 XLLC	
		72	404334 XLLC	
		80	404335 XLLC	
		90	404336 XLLC	
		100	404338 XLLC	
		120	404337 XLLC	
		45,7	30	404341 XLLC
				45
60	404343 XLLC			
72	404344 XLLC			
80	404345 XLLC			
90	404346 XLLC			
100	404348 XLLC			
120	404347 XLLC			
52,7	30			404351 XLLC
				45
		60	404353 XLLC	
		72	404354 XLLC	
		80	404355 XLLC	
		90	404356 XLLC	
100	30	404358 XLLC		
		45	404357 XLLC	
		60	404353 XLLC	
		72	404354 XLLC	

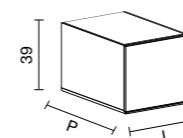
Prezzo escluso top. Prix top exclu. Top not included. Preis ohne Top.	ELEMENTI CENTRALI PIÈCES CENTRALE CENTREPIECES UNIT ZENTRALELEMENTE	A	D	D	E	W	L
		Opaco	Wood	Lucido	Effetto metallo	Wood + Opaco Lucido Vetro Specchio	Lucido + Opaco Wood Vetro Specchio

Base centrale, 1 anta .

Meuble central, 1 porte.

Central cabinet, 1 door.

Zentral Unterschrank, 1 Tür.



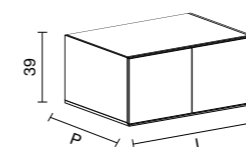
H	P	L	ART.
39	35	30	404391 XLLC
		45	404392 XLLC
45,7	30	404394 XLLC	
		45	404395 XLLC
52,7	30	404397 XLLC	
		45	404398 XLLC

Base centrale, 2 ante.

Meuble central, 2 portes.

Central cabinet, 2 doors.

Zentral Unterschrank, 2 Türen.



H	P	L	ART.
39	35	60	404401 XLLC
		80	404402 XLLC
		90	404403 XLLC
45,7	60	404405 XLLC	
		80	404406 XLLC
		90	404407 XLLC
52,7	60	404409 XLLC	
		80	404410 XLLC
		90	404411 XLLC

Prezzo escluso top.

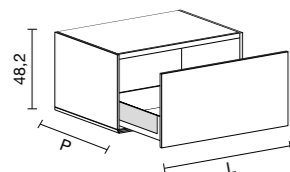
Prix top exclu.
Top not included.
Preis ohne Top.

ELEMENTI CENTRALI
PIÈCES CENTRALE
CENTREPIECES UNIT
ZENTRALELEMENTE

A	D	D	E	W	L
Opaco	Wood	Lucido	Effetto metallo	Wood + Opaco Lucido Vetro Specchio	Lucido + Opaco Wood Vetro Specchio

Base centrale, 1 cassetto con sponde in vetro.

Meuble central, 1 tiroir avec côtés en verre.
Central cabinet, 1 drawer with glass sides.
Zentral Unterschrank, 1 Schublade mit Zargen aus Glas.



H	P	L	ART.
48,2	35	30	404501 XLLC
		45	404502 XLLC
		60	404503 XLLC
		72	404504 XLLC
		80	404505 XLLC
		90	404506 XLLC
		100	404508 XLLC
		120	404507 XLLC
45,7	30	30	404511 XLLC
		45	404512 XLLC
		60	404513 XLLC
		72	404514 XLLC
		80	404515 XLLC
		90	404516 XLLC
		100	404518 XLLC
		120	404517 XLLC
52,7	30	30	404521 XLLC
		45	404522 XLLC
		60	404523 XLLC
		72	404524 XLLC
		80	404525 XLLC
		90	404526 XLLC
		100	404528 XLLC
		120	404527 XLLC

Prezzo escluso top.

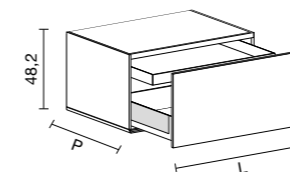
Prix top exclu.
Top not included.
Preis ohne Top.

ELEMENTI CENTRALI
PIÈCES CENTRALE
CENTREPIECES UNIT
ZENTRALELEMENTE

A	D	D	E	W	L
Opaco	Wood	Lucido	Effetto metallo	Wood + Opaco Lucido Vetro Specchio	Lucido + Opaco Wood Vetro Specchio

Base centrale, 1 cassetto con sponde in vetro e cassetto interno.

Meuble central, 1 tiroir avec côtés en verre et tiroir interne.
Central cabinet, 1 drawer with glass sides and inner drawer.
Zentral Unterschrank, 1 Schublade mit Zargen aus Glas und Innenschublade.



H	P	L	ART.
48,2	35	30	404531 XLLC
		45	404532 XLLC
		60	404533 XLLC
		72	404534 XLLC
		80	404535 XLLC
		90	404536 XLLC
		100	404538 XLLC
		120	404537 XLLC
45,7	30	30	404541 XLLC
		45	404542 XLLC
		60	404543 XLLC
		72	404544 XLLC
		80	404545 XLLC
		90	404546 XLLC
		100	404548 XLLC
		120	404547 XLLC
52,7	30	30	404551 XLLC
		45	404552 XLLC
		60	404553 XLLC
		72	404554 XLLC
		80	404555 XLLC
		90	404556 XLLC
		100	404558 XLLC
		120	404557 XLLC

Prezzo escluso top.

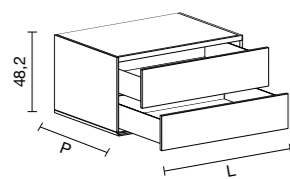
Prix top exclu.
Top not included.
Preis ohne Top.

ELEMENTI CENTRALI
PIÈCES CENTRALE
CENTREPIECES UNIT
ZENTRALELEMENTE

A	D	D	E	W	L
Opaco	Wood	Lucido	Effetto metallo	Wood + Opaco Lucido Vetro Specchio	Lucido + Opaco Wood Vetro Specchio

Base centrale, 2 cassetti

Meuble central, 2 tiroirs
Central cabinet, 2 drawers
Zentral Unterschrank, 2 Schubladen.



H	P	L	ART.
48,2	35	30	404561 XLLC
		45	404562 XLLC
		60	404563 XLLC
		72	404564 XLLC
		80	404565 XLLC
		90	404566 XLLC
		100	404568 XLLC
45,7	30	120	404567 XLLC
		45	404571 XLLC
		60	404572 XLLC
		72	404573 XLLC
		80	404574 XLLC
		90	404575 XLLC
		100	404576 XLLC
52,7	30	120	404577 XLLC
		45	404581 XLLC
		60	404582 XLLC
		72	404583 XLLC
		80	404584 XLLC
		90	404585 XLLC
		100	404586 XLLC
	30	120	404587 XLLC
		100	404588 XLLC
		90	404589 XLLC
		80	404590 XLLC
		72	404591 XLLC

Prezzo escluso top.

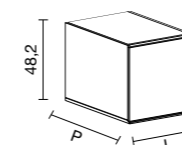
Prix top exclu.
Top not included.
Preis ohne Top.

ELEMENTI CENTRALI
PIÈCES CENTRALE
CENTREPIECES UNIT
ZENTRALELEMENTE

A	D	D	E	W	L
Opaco	Wood	Lucido	Effetto metallo	Wood + Opaco Lucido Vetro Specchio	Lucido + Opaco Wood Vetro Specchio

Base centrale, 1 anta.

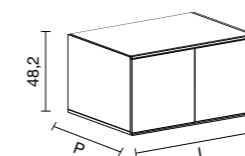
Meuble central, 1 porte.
Central cabinet, 1 door.
Zentral Unterschrank, 1 Tür.



H	P	L	ART.
48,2	35	30	404591 XLLC
		45	404592 XLLC
45,7	30	45	404594 XLLC
		45	404595 XLLC
52,7	30	45	404597 XLLC
		45	404598 XLLC

Base centrale, 2 ante.

Meuble central, 2 portes.
Central cabinet, 2 doors.
Zentral Unterschrank, 2 Türen.



H	P	L	ART.
48,2	35	60	404601 XLLC
		80	404602 XLLC
		90	404603 XLLC
45,7	60	80	404605 XLLC
		80	404606 XLLC
		90	404607 XLLC
52,7	60	80	404609 XLLC
		80	404610 XLLC
		90	404611 XLLC

Prezzo escluso top.

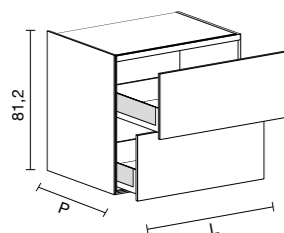
Prix top exclu.
Top not included.
Preis ohne Top.

ELEMENTI CENTRALI
PIÈCES CENTRALE
CENTREPIECES UNIT
ZENTRALELEMENTE

A	D	D	E	W	L
Opaco	Wood	Lucido	Effetto metallo	Wood + Opaco Lucido Vetro Specchio	Lucido + Opaco Wood Vetro Specchio

Base centrale, 2 cassetti con sponde in vetro.

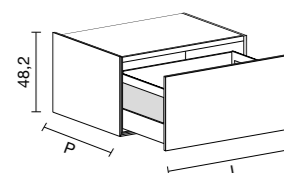
Meuble central, 2 tiroirs avec côtés en verre.
Central cabinet, 2 drawers with glass sides.
Zentral Unterschrank, 2 Schubladen mit Zargen aus Glas.



H	P	L	ART.
81,2	35	60	404801 XLLC
		72	404802 XLLC
		80	404803 XLLC
		90	404804 XLLC
		100	404806 XLLC
		120	404805 XLLC
45,7	60*	60*	404808 XLLC
		72	404809 XLLC
		80	404810 XLLC
		90	404811 XLLC
		100	404813 XLLC
		120	404812 XLLC
52,7	60*	60*	404815 XLLC
		72	404816 XLLC
		80	404817 XLLC
		90	404818 XLLC
		100	404820 XLLC
		120	404819 XLLC

Base centrale 1 cassetto portabiancheria in massello di Rovere Naturale e sponde in vetro.

Meuble central porte linge, un tiroir en Rouvre massif naturel et bords en verre.
Central laundry cabinet, 1 solid natural oak drawer and glass sides.
Zentral Wäscheschrank, 1 Schublade aus massiv Natureiche und Seitenteile aus Glas.



H	P	L	ART.
48,2	45,7	45	404631 XLLC
		60	404632 XLLC
		72	404633 XLLC
52,7	45	45	404635 XLLC
		60	404636 XLLC
		72	404637 XLLC

Prezzo escluso top.

Prix top exclu.
Top not included.
Preis ohne Top.

ELEMENTI CENTRALI
PIÈCES CENTRALE
CENTREPIECES UNIT
ZENTRALELEMENTE

A	D	D	E	W	L
Opaco	Wood	Lucido	Effetto metallo	Wood + Opaco Lucido Vetro Specchio	Lucido + Opaco Wood Vetro Specchio

Base 2 vani a giorno. Struttura spessore 14 mm.

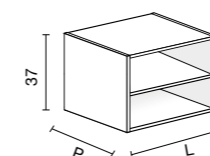
Meuble 2 niches ouvertes. Structure épaisseur 14 mm.
Cabinet 2 open spaces. 14mm thick structure.
Basi elemento 2 offenen Räume. Struktur 14 mm stark.

Vedi nota a pagina 5

Voir note à page 5

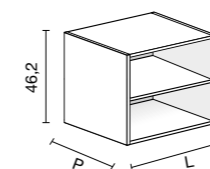
See note on page 5

Siehe Anmerkung auf S. 5



H	P	L	ART.
37	35	36	404640 XL
		40	404641 XL
		45	404642 XL
45,7	36	40	404646 XL
		45	404647 XL
		52	404648 XL
52,7	36	40	404649 XL
		45	404652 XL
		52	404653 XL
52,7	40	40	404654 XL
		45	404655 XL
		52	404655 XL

H	P	L	ART.
46,2	35	36	404660 XL
		40	404661 XL
		45	404662 XL
45,7	36	40	404663 XL
		45	404666 XL
		52	404667 XL
52,7	36	40	404668 XL
		45	404669 XL
		52	404672 XL
52,7	40	40	404673 XL
		45	404674 XL
		52	404675 XL



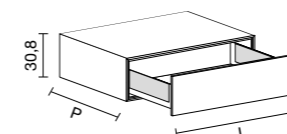
A	D	D	E	W	L
Opaco	Wood	Lucido	Effetto metallo	Wood + Opaco Lucido Vetro Specchio	Lucido + Opaco Wood Vetro Specchio

Contentore 45° 1 cassetto push-pull con sponde in vetro

Containeurs 45° 1 tiroir ouverture push-pull avec côtés en verre

45° container 1 drawer push-pull opening system with glass sides

45° Behälter 1 Schublade mit Push-Pull-Öffnung mit Zargen aus Glas

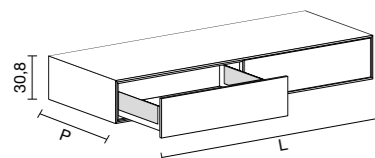


H	P	L	ART.
30,8	35	45,6	405102 XLL
		60,6	405103 XLL
		72,6	405104 XLL
		80,6	405105 XLL
		90,6	405106 XLL
		100,6	405108 XLL
		120,6	405107 XLL
45,7	45,6	405112 XLL	
		60,6	405113 XLL
		72,6	405114 XLL
		80,6	405115 XLL
		90,6	405116 XLL
		100,6	405118 XLL
		120,6	405117 XLL
52,7	45,6	405122 XLL	
		60,6	405123 XLL
		72,6	405124 XLL
		80,6	405125 XLL
		90,6	405126 XLL
		100,6	405128 XLL
		120,6	405127 XLL

A	D	D	E	W	L
Opaco	Wood	Lucido	Effetto metallo	Wood + Opaco Lucido Vetro Specchio	Lucido + Opaco Wood Vetro Specchio

Contenitore 45° 2 cassetti push-pull con sponde in vetro

Containeurs 45° 1 tiroir ouverture push-pull avec côtés en verre
 45° container 1 drawer push-pull opening system with glass sides
 45° Behälter 1 Schublade mit Push-Pull-Öffnung mit Zargen aus Glas

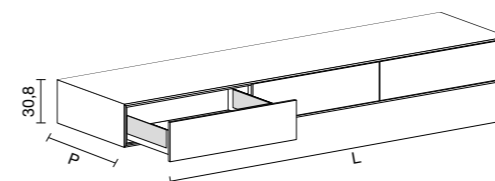


H	P	L	ART.
30,8	35	90,6	405130 XLL
		120,6	405131 XLL
		144,6	405132 XLL
		160,6	405133 XLL
		180,6	405134 XLL
		200,6	405136 XLL
		240,6	405135 XLL
45,7	90,6	90,6	405138 XLL
		120,6	405139 XLL
		144,6	405140 XLL
		160,6	405141 XLL
		180,6	405142 XLL
		200,6	405144 XLL
		240,6	405143 XLL
52,7	90,6	90,6	405146 XLL
		120,6	405147 XLL
		144,6	405148 XLL
		160,6	405149 XLL
		180,6	405150 XLL
		240,6	405151 XLL

A	D	D	E	W	L
Opaco	Wood	Lucido	Effetto metallo	Wood + Opaco Lucido Vetro Specchio	Lucido + Opaco Wood Vetro Specchio

Contenitore 45° 3 cassetti push-pull con sponde in vetro.

Containeurs 45° 3 tiroirs ouverture push-pull avec côtés en verre.
 45° container 3 drawers push-pull opening system with glass sides.
 45° Behälter 3 Schubladen mit Push-Pull-Öffnung mit Zargen aus Glas.

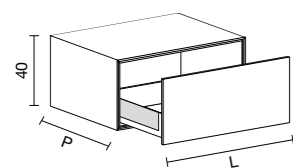


H	P	L	ART.
30,8	35	135,6	405156 XLL
		180,6	405157 XLL
		216,6	405158 XLL
		240,6	405159 XLL
		270,6	405160 XLL
45,7	135,6	135,6	405164 XLL
		180,6	405165 XLL
		216,6	405166 XLL
		240,6	405167 XLL
52,7	135,6	135,6	405172 XLL
		180,6	405173 XLL
		216,6	405174 XLL
		240,6	405175 XLL
		270,6	405176 XLL

A	D	D	E	W	L
Opaco	Wood	Lucido	Effetto metallo	Wood + Opaco Lucido Vetro Specchio	Lucido + Opaco Wood Vetro Specchio

Contentitore 45° 1 cassetto push-pull con sponde in vetro

Containeurs 45° 1 tiroir ouverture push-pull avec côtés en verre
 45° container 1 drawer push-pull opening system with glass sides
 45° Behälter 1 Schublade mit Push-Pull-Öffnung mit Zargen aus Glas

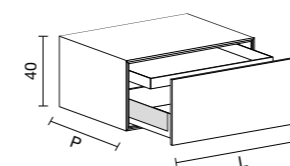


H	P	L	ART.
40	35	45,6	405302 XLL
		60,6	405303 XLL
		72,6	405304 XLL
		80,6	405305 XLL
		90,6	405306 XLL
		100,6	405308 XLL
		120,6	405307 XLL
45,7	45,6	405312 XLL	
		60,6	405313 XLL
		72,6	405314 XLL
		80,6	405315 XLL
		90,6	405316 XLL
		100,6	405318 XLL
52,7	45,6	405322 XLL	
		60,6	405323 XLL
		72,6	405324 XLL
		80,6	405325 XLL
		90,6	405326 XLL
100,6	405328 XLL		
120,6	405327 XLL		

A	D	D	E	W	L
Opaco	Wood	Lucido	Effetto metallo	Wood + Opaco Lucido Vetro Specchio	Lucido + Opaco Wood Vetro Specchio

Contentitore 45° 1 cassetto push-pull con sponde in vetro e cassetto interno

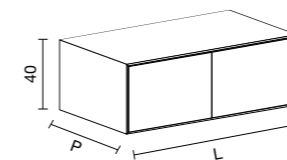
Containeurs 45° 1 tiroir ouverture push-pull avec côtés en verre et tiroir interne
 45° container 1 drawer push-pull opening system with glass sides and inner drawer
 45° Behälter 1 Schublade mit Push-Pull-Öffnung mit Zargen aus Glas und Innenschublade



H	P	L	ART.
40	35	45,6	405332 XLL
		60,6	405333 XLL
		72,6	405334 XLL
		80,6	405335 XLL
		90,6	405336 XLL
		100,6	405338 XLL
		120,6	405337 XLL
45,7	45,6	405342 XLL	
		60,6	405343 XLL
		72,6	405344 XLL
		80,6	405345 XLL
		90,6	405346 XLL
		100,6	405348 XLL
52,7	45,6	405352 XLL	
		60,6	405353 XLL
		72,6	405354 XLL
		80,6	405355 XLL
		90,6	405356 XLL
100,6	405358 XLL		
120,6	405357 XLL		

Contentitore 45° 2 ante push-pull

Containeurs 45° 2 portes ouverture push-pull
 45° Containers 2 doors push-pull opening system
 45° Behälter 2 Türen mit Push-Pull-Öffnung

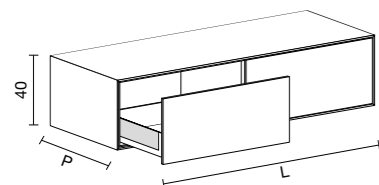


H	P	L	ART.
40	35	60,6	405381 XLL
		80,6	405382 XLL
		90,6	405383 XLL
45,7	60,6	405385 XLL	
		80,6	405386 XLL
		90,6	405387 XLL
52,7	60,6	405389 XLL	
		80,6	405390 XLL
		90,6	405391 XLL

A	D	D	E	W	L
Opaco	Wood	Lucido	Effetto metallo	Wood + Opaco Lucido Vetro Specchio	Lucido + Opaco Wood Vetro Specchio

Contenitore 45° 2 cassetti push-pull con sponde in vetro

Containeurs 45° 2 tiroirs ouverture push-pull avec côtés en verre
45° container 2 drawers push-pull opening system with glass sides
45° Behälter 2 Schubladen Push-Pull-Öffnung mit Zargen aus Glas



H	P	L	ART.
40	35	90,6	405402 XLL
		120,6	405403 XLL
		144,6	405404 XLL
		160,6	405405 XLL
		180,6	405406 XLL
		200,6	405408 XLL
		240,6	405407 XLL
45,7	90,6	90,6	405412 XLL
		120,6	405413 XLL
		144,6	405414 XLL
		160,6	405415 XLL
		180,6	405416 XLL
		200,6	405418 XLL
		240,6	405417 XLL
52,7	90,6	90,6	405422 XLL
		120,6	405423 XLL
		144,6	405424 XLL
		160,6	405425 XLL
		180,6	405426 XLL
		240,6	405427 XLL

* Per soluzioni formate da due elementi di larghezze diverse, considerare il prezzo della soluzione di misura superiore.
Esempio: composizione 90+72 cm = prezzo composizione 90+90 cm / Composizione 72+45 cm = prezzo composizione 72+72 cm

* En cas d'utilisation de deux pièces de différentes largeurs, le prix est celui de la solution la plus large.
Par exemple : un meuble de 90 + 72 cm = prix est celui du meuble de 90 + 90 cm / 72 + 45 cm = le prix est celui de 72 + 72 cm.

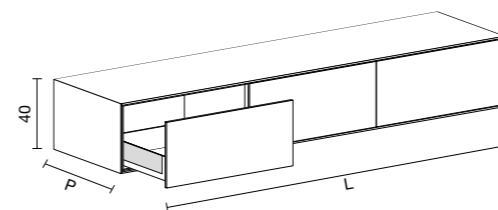
* If using two pieces in different widths, the price is that of the wider solution.
E.g.: a 90+72 cm unit = the price is that of the 90+90 cm unit / 72+45 cm unit = the price is that of the 72+72 cm unit.

* Wenn Elemente mit unterschiedliche GröÙe zusammen Kombiniert sind gilt der Preis des größeren teil.
Beispiel: Kombination 90+72 cm = Preis der Kombination 90+90 cm / Kombination 72+45 cm = Preis der Kombination 72+72 cm

A	D	D	E	W	L
Opaco	Wood	Lucido	Effetto metallo	Wood + Opaco Lucido Vetro Specchio	Lucido + Opaco Wood Vetro Specchio

Contenitore 45° 3 cassetti push-pull con sponde in vetro

Containeurs 45° 3 tiroirs ouverture push-pull avec côtés en verre
45° container 3 drawers push-pull opening system with glass sides
45° Behälter 3 Schubladen Push-Pull-Öffnung mit Zargen aus Glas



H	P	L	ART.
40	35	135,6	405432 XLL
		180,6	405433 XLL
		216,6	405434 XLL
		240,6	405435 XLL
		270,6	405436 XLL
		45,7	135,6
180,6	405441 XLL		
216,6	405442 XLL		
240,6	405443 XLL		
52,7	135,6	135,6	405448 XLL
		180,6	405449 XLL
		216,6	405450 XLL
		240,6	405451 XLL
		270,6	405452 XLL

* Per soluzioni formate da due elementi di larghezze diverse, considerare il prezzo della soluzione di misura superiore.
Esempio: composizione 90+72 cm = prezzo composizione 90+90 cm / Composizione 72+45 cm = prezzo composizione 72+72 cm


* En cas d'utilisation de deux pièces de différentes largeurs, le prix est celui de la solution la plus large.
Par exemple : un meuble de 90 + 72 cm = prix est celui du meuble de 90 + 90 cm / 72 + 45 cm = le prix est celui de 72 + 72 cm.

* If using two pieces in different widths, the price is that of the wider solution.
E.g.: a 90+72 cm unit = the price is that of the 90+90 cm unit / 72+45 cm unit = the price is that of the 72+72 cm unit.

* Wenn Elemente mit unterschiedliche GröÙe zusammen Kombiniert sind gilt der Preis des größeren teil.
Beispiel: Kombination 90+72 cm = Preis der Kombination 90+90 cm / Kombination 72+45 cm = Preis der Kombination 72+72 cm

XLR

Estetica rigata - Esthétique rayée - Ribbed style - Geriffelte Ästhetik



XL

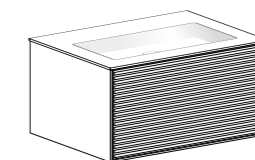
Tipologie elementi

Type d'élément

Type of element

Art von Elemente

MONOBLOCCO • UNITÉS MONOBLOCS • SINGLE-PIECE UNITS • MONOBLOCK



Estetica rigata
Esthétique rayée
Ribbed style
Geriffelte Ästhetik

LARGHEZZA EFFETTIVA - LARGEUR EFFECTIVE - REAL WIDTH - EFFEKTIVE BREITE

cm 60,6 - 72,6 - 80,6 - 90,6 - 100,6 - 120,6

Gli elementi monoblocco hanno i fianchi di finitura su entrambi i lati.

Top non compreso nel prezzo.

Il top in Monolith e Stonelith sono in appoggio sulle basi.

Per i mobili in Wood il top in Rovere è realizzato a 45° ed è parte strutturale del mobile, ma deve sempre essere ordinato a parte.

Les unités monoblocs ont les joues de finition sur les deux côtés.

Top exclu.

Le top en Monolith ou en Stonelith est en appui sur les bases.

Le top en rouvre massif est réalisé avec coupes à 45° et est partie même de la structure du meuble mais doit être commandé séparément.

The single piece unit has finished side panels on both sides.

Top not included.

The top in Monolith or Stonelith lay on the bases.

The top in solid oak is realized at 45° and is a structural part of the cabinet but must be ordered separately.

Die Monoblocken haben die Abschlusseiteile auf beide Seiten.

Top nicht im Preis enthalten.

Das Top aus Monolith oder Stonelith wird auf die Basis aufgelegt.

Die Tischplatte aus massivem Eichenholz wird mit 45° Schnitt realisiert und ist ein Bauteil des Möbels, aber muss separat bestellt werden.

ATTENZIONE - ATTENTION - NOTICE - ACHTUNG

Ogni composizione viene sempre realizzata e spedita in un unico blocco anche se formata da più elementi.

(Es. base cm 90,3 + porta lavabo cm 90 + base cm 45,3 = lunghezza mobile spedito cm 225,6)

Chaque composition est toujours réalisée et livrée en une seule pièce, même si formé par plusieurs éléments.

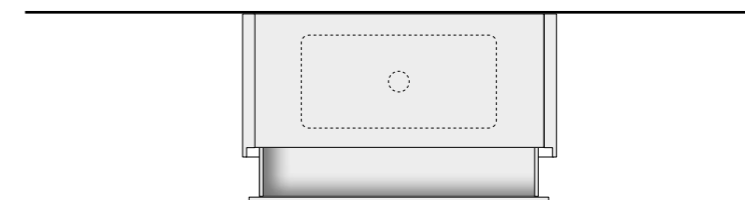
(Ex. base de 90,3 cm + porte lavabo de 90 cm + base de 45,3 cm = longueur du mobile expédié 225,6 cm)

Each composition is always realized and shipped in one unique piece even if it is composed by more elements.

(Eg. 90.3 cm base + 90 cm washbasin unit + 45.3 cm base = total length of the furniture to be shipped 225.6 cm)

Jede Komposition ist immer in einem einzigen Block montiert und geliefert, auch wenn sie mit mehreren Elemente gebildet ist.

(Zb. Basis 90,3 cm + Waschbeckenunterschrank 90 cm + Basis 45.3 cm = total Länge des gelieferten Möbel 225,6 cm)



Prezzo escluso top.

Prix top exclu.
Top not included.
Preis ohne Top.

MONOBLOCCO

UNITÉS MONOBLOCS
SINGLE-PIECE UNITS
MONOBLOCK

A	D	D	E	W	L
Opaco	Wood	Lucido	Effetto metallo	Wood + Opaco Lucido Vetro Specchio	Lucido + Opaco Wood Vetro Specchio

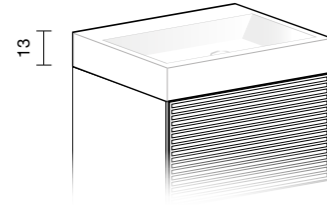
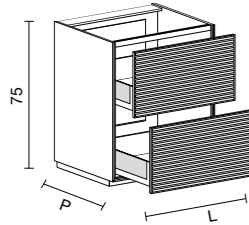
Porta lavabo monoblocco a terra, 2 cassetti con sponde in vetro. Zoccolo incluso.

Predisposto per allacciamenti e scarico a parete. Compreso scarico.

Porte-lavabo monobloc 2 tiroirs avec côtés en verre. Socle inclus. **Vidange au mur.** Siphon inclus.

Single-piece washbasin 2 drawers with glass sides. Including wainscot. **Wall drain.** Including drain.

Waschtisch Monoblock 2 Schubladen mit Zargen aus Glas. Inklusive Schwelle. **Wandabfluss.** Inklusive Ablauf.



Per lavabo da appoggio serie Sistema H 13 cm. Altezza totale 88 cm.

Pour lavabo à poser Série Sistema H 13 cm. Hauteur totale 88 cm.

For standing sinks Sistema model H 13 cm. Total height 88 cm.

Für Aufsatzwaschbecken Modell Sistema H 13 cm. Gesamthöhe 88 cm.

H	P	L	ART.
75	35	60	400701 XLRM
		80	400702 XLRM
	40,3	60	400705 XLRM
		80	400706 XLRM
	45,7	60	400709 XLRM
		80	400710 XLRM
	52,7	60	400712 XLRM
		80	400713 XLRM

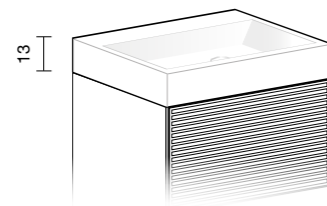
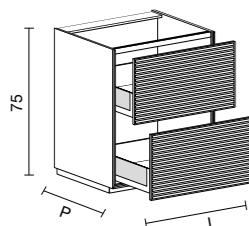
Porta lavabo monoblocco a terra, 2 cassetti con sponde in vetro. Zoccolo incluso.

Predisposto per allacciamenti e scarico a pavimento centro stanza. Compreso scarico.

Porte-lavabo monobloc 2 tiroirs avec côtés en verre. Socle inclus. **Vidange à terre centre piece.** Siphon inclus.

Single-piece washbasin 2 drawers with glass sides. Including wainscot. **Ground drain freestanding.** Including drain.

Waschtisch Monoblock 2 Schubladen mit Zargen aus Glas. Inklusive Schwelle. **Bodenabfluss freistehend.** Inklusive Ablauf.



Per lavabo da appoggio serie Sistema H 13 cm. Altezza totale 88 cm.

Pour lavabo à poser Série Sistema H 13 cm. Hauteur totale 88 cm.

For standing sinks Sistema model H 13 cm. Total height 88 cm.

Für Aufsatzwaschbecken Modell Sistema H 13 cm. Gesamthöhe 88 cm.

H	P	L	ART.
75	35	60	400721 XLRM
		80	400722 XLRM
	40,3	60	400725 XLRM
		80	400726 XLRM
	45,7	60	400729 XLRM
		80	400730 XLRM
	52,7	60	400732 XLRM
		80	400733 XLRM

Prezzo escluso top.

Prix top exclu.
Top not included.
Preis ohne Top.

MONOBLOCCO

UNITÉS MONOBLOCS
SINGLE-PIECE UNITS
MONOBLOCK

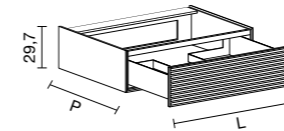
A	D	D	E	W	L
Opaco	Wood	Lucido	Effetto metallo	Wood + Opaco Lucido Vetro Specchio	Lucido + Opaco Wood Vetro Specchio

Porta lavabo monoblocco, 1 cassetto.

Porte-lavabo monobloc, 1 tiroir.

Single-piece washbasin unit, 1 drawer.

Waschtisch Monoblock, 1 Schublade.



H	P	L	ART.
29,7	35	60,6	400101 XLRM
		72,6	400102 XLRM
		80,6	400103 XLRM
		90,6	400104 XLRM
		100,6	400106 XLRM
		120,6	400105 XLRM
	45,7	60,6*	400108 XLRM
		72,6	400109 XLRM
		80,6	400110 XLRM
		90,6	400111 XLRM
		100,6	400113 XLRM
		120,6	400112 XLRM
	52,7	60,6*	400115 XLRM
		72,6	400116 XLRM
		80,6	400117 XLRM
		90,6	400118 XLRM
		100,6	400120 XLRM
		120,6	400119 XLRM

Per lavabo da appoggio o incasso totale

Pour lavabo à poser ou totalement intégré

For standing or built-in sinks

Für Aufsatzwaschbecken oder vollständig

Einbauwaschbecken

* Incasso totale L60,6 solo per:

* Totalement intégré L60,6 seulement pour:

* Entirely built-in, L60,6, only for:

* Vollständig Einbau B60,6 nur beim:

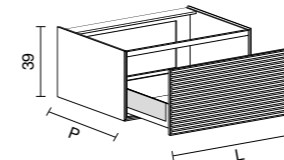
Art. 95930MO - 95950MO

Porta lavabo monoblocco, 1 cassetto, con sponde in vetro.

Porte-lavabo monobloc, 1 tiroir (côtés en verre).

Single-piece washbasin unit, 1 drawer with glass sides.

Waschtisch Monoblock, 1 Schublade mit Zargen aus Glas.



H	P	L	ART.
39	35	60,6	400301 XLRM
		72,6	400302 XLRM
		80,6	400303 XLRM
		90,6	400304 XLRM
		100,6	400306 XLRM
		120,6	400305 XLRM
	45,7	60,6*	400308 XLRM
		72,6	400309 XLRM
		80,6	400310 XLRM
		90,6	400311 XLRM
		100,6	400313 XLRM
		120,6	400312 XLRM
	52,7	60,6*	400315 XLRM
		72,6	400316 XLRM
		80,6	400317 XLRM
		90,6	400318 XLRM
		100,6	400320 XLRM
		120,6	400319 XLRM

Per lavabo da appoggio o incasso totale

Pour lavabo à poser ou totalement intégré

For standing or built-in sinks

Für Aufsatzwaschbecken oder vollständig

Einbauwaschbecken

* Incasso totale L60,6 solo per:

* Totalement intégré L60,6 seulement pour:

* Entirely built-in, L60,6, only for:

* Vollständig Einbau B60,6 nur beim:

Art. 95930MO - 95950MO

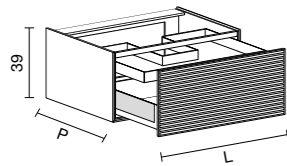
		A	D	D	E	W	L
Prezzo escluso top.	MONOBLOCCO					Wood	Lucido
Prix top exclu.	UNITÉS MONOBLOCS					+ Opaco	+ Opaco
Top not included.	SINGLE-PIECE UNITS	Opaco	Wood	Lucido	Effetto metallo	Lucido	Wood
Preis ohne Top.	MONOBLOCK					Vetro	Vetro
						Specchio	Specchio

Porta lavabo monoblocco, 1 cassetto con sponde in vetro e cassetto interno.

Porte-lavabo monobloc, 1 tiroir (côtés en verre) et 1 tiroir interne.

Single-piece washbasin unit, 1 drawer with glass sides and inner drawer.

Waschtisch Monoblock, 1 Schublade mit Zargen aus Glas und Innenschublade.



H	P	L	ART.
39	35	60,6	400321 XLRM
		72,6	400322 XLRM
		80,6	400323 XLRM
		90,6	400324 XLRM
		100,6	400326 XLRM
		120,6	400325 XLRM
45,7	60,6	60,6	400328 XLRM
		72,6	400329 XLRM
		80,6	400330 XLRM
		90,6	400331 XLRM
		100,6	400333 XLRM
		120,6	400332 XLRM
52,7	60,6	60,6	400335 XLRM
		72,6	400336 XLRM
		80,6	400337 XLRM
		90,6	400338 XLRM
		100,6	400340 XLRM
		120,6	400339 XLRM

Per lavabo da appoggio

Pour lavabo à poser

For standing sinks

Für Aufsatzwaschbecken

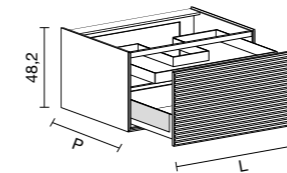
		A	D	D	E	W	L
Prezzo escluso top.	MONOBLOCCO					Wood	Lucido
Prix top exclu.	UNITÉS MONOBLOCS					+ Opaco	+ Opaco
Top not included.	SINGLE-PIECE UNITS	Opaco	Wood	Lucido	Effetto metallo	Lucido	Wood
Preis ohne Top.	MONOBLOCK					Vetro	Vetro
						Specchio	Specchio

Porta lavabo monoblocco, 1 cassetto con sponde in vetro e cassetto interno.

Porte-lavabo monobloc, 1 tiroir (côtés en verre) et 1 tiroir interne.

Single-piece washbasin unit, 1 drawer with glass sides and inner drawer.

Waschtisch Monoblock, 1 Schublade mit Zargen aus Glas und Innenschublade.



H	P	L	ART.
48,2	35	60,6	400521 XLRM
		72,6	400522 XLRM
		80,6	400523 XLRM
		90,6	400524 XLRM
		100,6	400526 XLRM
		120,6	400525 XLRM
45,7	60,6	60,6	400528 XLRM
		72,6	400529 XLRM
		80,6	400530 XLRM
		90,6	400531 XLRM
		100,6	400533 XLRM
		120,6	400532 XLRM
52,7	60,6	60,6	400535 XLRM
		72,6	400536 XLRM
		80,6	400537 XLRM
		90,6	400538 XLRM
		100,6	400540 XLRM
		120,6	400539 XLRM

Per lavabo da appoggio

Pour lavabo à poser

For standing sinks

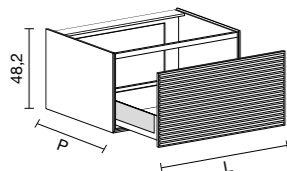
Für Aufsatzwaschbecken

Porta lavabo monoblocco, 1 cassetto, con sponde in vetro.

Porte-lavabo monobloc, 1 tiroir (côtés en verre).

Single-piece washbasin unit, 1 drawer with glass sides.

Waschtisch Monoblock, 1 Schublade mit Zargen aus Glas.



H	P	L	ART.
48,2	35	60,6	400501 XLRM
		72,6	400502 XLRM
		80,6	400503 XLRM
		90,6	400504 XLRM
		100,6	400506 XLRM
		120,6	400505 XLRM
45,7	60,6*	60,6*	400508 XLRM
		72,6	400509 XLRM
		80,6	400510 XLRM
		90,6	400511 XLRM
		100,6	400513 XLRM
		120,6	400512 XLRM
52,7	60,6*	60,6*	400515 XLRM
		72,6	400516 XLRM
		80,6	400517 XLRM
		90,6	400518 XLRM
		100,6	400520 XLRM
		120,6	400519 XLRM

Per lavabo da appoggio o incasso totale

Pour lavabo à poser ou totalement intégré

For standing or built-in sinks

Für Aufsatzwaschbecken oder vollständig

Einbauwaschbecken

* Incasso totale L60,6 solo per:

* Totalement intégré L60,6 seulement pour:

* Entirely built-in, L60,6, only for:

* Vollständig Einbau B60,6 nur beim:

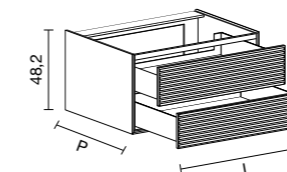
Art. 95930MO - 95950MO

Porta lavabo monoblocco, 2 cassetti.

Porte-lavabo monobloc, 2 tiroirs.

Single-piece washbasin unit, 2 drawers.

Waschtisch Monoblock, 2 Schubladen.



H	P	L	ART.
48,2	35	60,6	400541 XLRM
		72,6	400542 XLRM
		80,6	400543 XLRM
		90,6	400544 XLRM
		100,6	400546 XLRM
		120,6	400545 XLRM
45,7	60,6*	60,6*	400548 XLRM
		72,6	400549 XLRM
		80,6	400550 XLRM
		90,6	400551 XLRM
		100,6	400553 XLRM
		120,6	400552 XLRM
52,7	60,6*	60,6*	400555 XLRM
		72,6	400556 XLRM
		80,6	400557 XLRM
		90,6	400558 XLRM
		100,6	400560 XLRM
		120,6	400559 XLRM

Per lavabo da appoggio o incasso totale

Pour lavabo à poser ou totalement intégré

For standing or built-in sinks

Für Aufsatzwaschbecken oder vollständig

Einbauwaschbecken

* Incasso totale L60,6 solo per:

* Totalement intégré L60,6 seulement pour:

* Entirely built-in, L60,6, only for:

* Vollständig Einbau B60,6 nur beim:

Art. 95930MO - 95950MO

Prezzo escluso top.

Prix top exclu.
Top not included.
Preis ohne Top.

MONOBLOCCO
UNITÉS MONOBLOCS
SINGLE-PIECE UNITS
MONOBLOCK

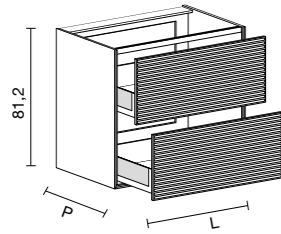
A	D	D	E	W	L
Opaco	Wood	Lucido	Effetto metallo	Wood + Opaco Lucido Vetro Specchio	Lucido + Opaco Wood Vetro Specchio

Portalavabo monoblocco, 2 cassetti con sponde in vetro. Per lavabo incasso totale.

Porte-lavabo monobloc 2 tiroirs avec côtés en verre. Pour lavabo totalement intégré.

Single-piece washbasin 2 drawers with glass sides. For built-in sinks.

Waschtisch Monoblock 2 Schubladen mit Zargen aus Glas. Für vollständig Einbauwaschbeken.



H	P	L	ART.
81,2	35	60,6	400801 XLRM
		72,6	400802 XLRM
		80,6	400803 XLRM
		90,6	400804 XLRM
		100,6	400806 XLRM
		120,6	400805 XLRM
45,7	60,6*	60,6*	401808 XLRM
		72,6	400809 XLRM
		80,6	400810 XLRM
		90,6	400811 XLRM
		100,6	400813 XLRM
		120,6	400812 XLRM
52,7	60,6*	60,6*	400815 XLRM
		72,6	400816 XLRM
		80,6	400817 XLRM
		90,6	400818 XLRM
		100,6	400820 XLRM
		120,6	400819 XLRM

Per lavabo incasso totale

Pour lavabo totalement intégré

For built-in sinks

Für vollständig Einbauwaschbeken

*** Incasso totale L60,6 solo per:**

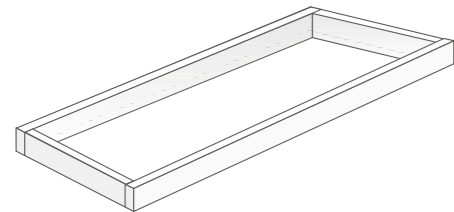
* Totalement intégré L60,6 seulement pour:

* Entirely built-in, L60,6, only for:

* Vollständig Einbau B60,6 nur beim:

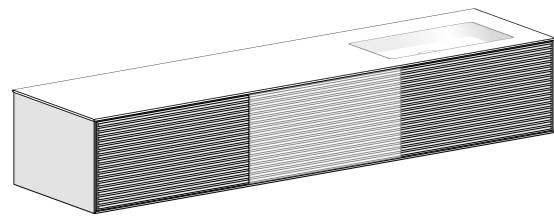
Art. 95930M0 - 95950M0

Zoccolo per basi
Socle pour meubles
Wainscot for basis
Schwelle für Basis



H	P	L	ART.
4	34,5	26-350	9237 TR
		26-350	92371 TR
		26-350	92372 TR

ELEMENTI TERMINALI - ELEMENTS TERMINALES - SIDE UNIT - SEITENELEMENTE



Estetica rigata
Esthétique rayée
Ribbed style
Geriffelte Ästhetik

LARGHEZZA EFFETTIVA - LARGEUR EFFECTIVE - REAL WIDTH - EFFEKTIVE BREITE

cm 30,3 - 45,3 - 52,3 - 72,3 - 80,3 - 90,3 - 100,3 - 120,3

Gli elementi terminali comprendono il fianco di finitura solamente su un lato esterno.

Top non compreso nel prezzo.

Il top in Monolith e Stonelith sono in appoggio sulle basi.

Per i mobili in Wood il top in Rovere è realizzato a 45° ed è parte strutturale del mobile, ma deve sempre essere ordinato a parte.

Les éléments terminaux ont le joue de finition inclus seulement sur un côté externe

Top exclu.

Le top en Monolith ou en Stonelith est en appui sur les bases.

Le top en rouvre massif est réalisé avec coupes à 45° et est partie même de la structure du meuble mais doit être commandé séparément.

The side units have the finished side panel only on one side

Top not included.

The top in Monolith or Stonelith lay on the bases.

The top in solid oak is realized at 45° and is a structural part of the cabinet but must be ordered separately.

Die Seitenelemente haben die Abschlussseitenteile nur auf eine Seite

Top nicht im Preis enthalten.

Das Top aus Monolith oder Stonelith wird auf die Basis aufgelegt.

Die Tischplatte aus massivem Eichenholz wird mit 45° Schnitt realisiert und ist ein Bauteil des Möbels, aber muss separat bestellt werden.

ATTENZIONE - ATTENTION - ATTENTION - ACHTUNG

Ogni composizione viene sempre realizzata e spedita in un unico blocco anche se formata da più elementi.

(Es. base cm 90,3 + porta lavabo cm 90 + base cm 45,3 = lunghezza mobile spedito cm 225,6)

Chaque composition est toujours réalisée et livrée en une seule pièce, même si formé par plusieurs éléments.


(Ex. base de 90,3 cm + porte lavabo de 90 cm + base de 45,3 cm = longueur du mobile expédié 225,6 cm)

Each composition is always realized and shipped in one unique piece even if it is composed by more elements.

(Eg. 90.3 cm base + 90 cm washbasin unit + 45.3 cm base = total length of the furniture to be shipped 225.6 cm)

Jede Komposition ist immer in einem einzigen Block montiert und geliefert, auch wenn sie mit mehreren Elemente gebildet ist.

(Zb. Basis 90,3 cm + Waschbeckenunterschrank 90 cm + Basis 45,3 cm = total Länge des gelieferten Möbel 225,6 cm)



Prezzo escluso top.

Prix top exclu.

Top not included.

Preis ohne Top.

ELEMENTI TERMINALI

ELEMENTS TERMINALES

SIDE UNIT

SEITENELEMENTE

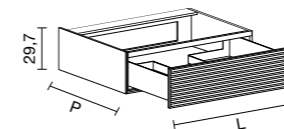
A	D	D	E	W	L
Opaco	Wood	Lucido	Effetto metallo	Wood + Opaco Lucido Vetro Specchio	Lucido + Opaco Wood Vetro Specchio

Portalavabo terminale dx/sx, 1 cassetto.

Porte-lavabo terminal droit/gauche, 1 tiroir.

Endpiece right/left washbasin unit, 1 drawer.

Waschtisch Abschlusselement rechts/links, 1 Schublade.



H	P	L	ART.
29,7	35	60,3	400101 XLRT
		72,3	400102 XLRT
		80,3	400103 XLRT
		90,3	400104 XLRT
		100,3	400106 XLRT
45,7	35	120,3	400105 XLRT
		60,3*	400108 XLRT
		72,3	400109 XLRT
		80,3	400110 XLRT
		90,3	400111 XLRT
52,7	35	100,3	400113 XLRT
		120,3	400112 XLRT
		60,3*	400115 XLRT
		72,3	400116 XLRT
		80,3	400117 XLRT
52,7	35	90,3	400118 XLRT
		100,3	400120 XLRT
		120,3	400119 XLRT

Per lavabo da appoggio

Pour lavabo à poser

For standing sinks

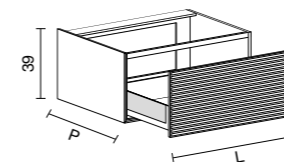
Für Aufsatzwaschbecken

Portalavabo terminale dx/sx, 1 cassetto, con sponde in vetro.

Porte-lavabo terminal droit/gauche, 1 tiroir (côtés en verre).

Endpiece right/left washbasin unit, 1 drawer with glass sides.

Waschtisch Abschlusselement rechts/links, 1 Schublade mit Zargen aus Glas.



H	P	L	ART.
39	35	60,3	400301 XLRT
		72,3	400302 XLRT
		80,3	400303 XLRT
		90,3	400304 XLRT
		100,3	400306 XLRT
45,7	35	120,3	400305 XLRT
		60,3*	400308 XLRT
		72,3	400309 XLRT
		80,3	400310 XLRT
		90,3	400311 XLRT
52,7	35	100,3	400313 XLRT
		120,3	400312 XLRT
		60,3*	400315 XLRT
		72,3	400316 XLRT
		80,3	400317 XLRT
52,7	35	90,3	400318 XLRT
		100,3	400320 XLRT
		120,3	400319 XLRT

Per lavabo da appoggio o incasso totale

Pour lavabo à poser ou totalement intégré

For standing or built-in sinks

Für Aufsatzwaschbecken oder vollständig

Einbauwaschbecken

* Incasso totale L60,3 solo per:

* Totalement intégré L60,3 seulement pour:

* Entirely built-in, L60,3, only for:

* Vollständig Einbau B60,3 nur beim:

Art. 95930MO - 95950MO

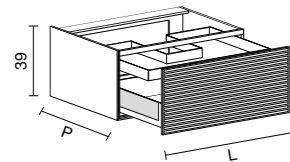
	A	D	D	E	W	L
Prezzo escluso top.					Wood	Lucido
Prix top exclu.					+	+
Top not included.	Opaco	Wood	Lucido	Effetto metallo	Opaco	Wood
Preis ohne Top.					Lucido	Vetro
					Vetro	Specchio
					Specchio	Specchio

Porta lavabo terminale dx/sx, 1 cassetto con sponde in vetro e cassetto interno.

Porte-lavabo terminal droit/gauche, 1 tiroir (côtés en verre) et 1 tiroir interne.

Endpiece right/left washbasin unit, 1 drawer with glass sides and inner drawer.

Waschtisch Abschlusselement rechts/links, 1 Schublade mit Zargen aus Glas und Innenschublade.



H	P	L	ART.
39	35	60,3	400321 XLRT
		72,3	400322 XLRT
		80,3	400323 XLRT
		90,3	400324 XLRT
		100,3	400326 XLRT
		120,3	400325 XLRT
45,7	35	60,3	400328 XLRT
		72,3	400329 XLRT
		80,3	400330 XLRT
		90,3	400331 XLRT
		100,3	400333 XLRT
		120,3	400332 XLRT
52,7	35	60,3	400335 XLRT
		72,3	400336 XLRT
		80,3	400337 XLRT
		90,3	400338 XLRT
		100,3	400340 XLRT
		120,3	400339 XLRT

Per lavabo da appoggio

Pour lavabo à poser

For standing sinks

Für Aufsatzwaschbecken

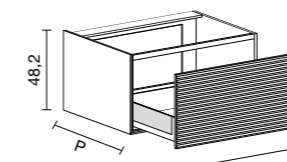
	A	D	D	E	W	L
Prezzo escluso top.					Wood	Lucido
Prix top exclu.					+	+
Top not included.	Opaco	Wood	Lucido	Effetto metallo	Opaco	Wood
Preis ohne Top.					Lucido	Vetro
					Vetro	Specchio
					Specchio	Specchio

Porta lavabo terminale dx/sx, 1 cassetto, con sponde in vetro.

Porte-lavabo terminal droit/gauche, 1 tiroir (côtés en verre).

Endpiece right/left washbasin unit, 1 drawer with glass sides.

Waschtisch Abschlusselement rechts/links, 1 Schublade mit Zargen aus Glas.



H	P	L	ART.
48,2	35	60,3	400501 XLRT
		72,3	400502 XLRT
		80,3	400503 XLRT
		90,3	400504 XLRT
		100,3	400506 XLRT
		120,3	400505 XLRT
45,7	35	60,3*	400508 XLRT
		72,3	400509 XLRT
		80,3	400510 XLRT
		90,3	400511 XLRT
		100,3	400513 XLRT
		120,3	400512 XLRT
52,7	35	60,3*	400515 XLRT
		72,3	400516 XLRT
		80,3	400517 XLRT
		90,3	400518 XLRT
		100,3	400520 XLRT
		120,3	400519 XLRT

Per lavabo da appoggio o incasso totale

Pour lavabo à poser ou totalement intégré

For standing or built-in sinks

Für Aufsatzwaschbecken oder vollständig

Einbauwaschbecken

*** Incasso totale L60,3 solo per:**

* Totalement intégré L60,3 seulement pour:

* Entirely built-in, L60,3, only for:

* Vollständig Einbau B60,3 nur beim:

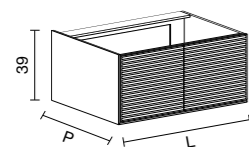
Art. 95930MO - 95950MO

Porta lavabo terminale dx/sx, 2 ante.

Porte-lavabo terminal droit/gauche, 2 portes.

Endpiece right/left washbasin unit, 2 doors.

Waschtisch Abschlusselement rechts/links, 2 Türen.



H	P	L	ART.
39	35	60,3	400381 XLRT
		72,3	400382 XLRT
		80,3	400383 XLRT
		90,3	400384 XLRT
45,7	35	60,3*	400388 XLRT
		72,3	400389 XLRT
		80,3	400390 XLRT
		90,3	400391 XLRT
52,7	35	60,3*	400395 XLRT
		72,3	400396 XLRT
		80,3	400397 XLRT
		90,3	400398 XLRT

Per lavabo da appoggio o incasso totale

Pour lavabo à poser ou totalement intégré

For standing or built-in sinks

Für Aufsatzwaschbecken oder vollständig

Einbauwaschbecken

*** Incasso totale L60,3 solo per:**

* Totalement intégré L60,3 seulement pour:

* Entirely built-in, L60,3, only for:

* Vollständig Einbau B60,3 nur beim:

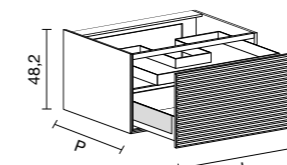
Art. 95930MO - 95950MO

Porta lavabo terminale dx/sx, 1 cassetto con sponde in vetro e cassetto interno.

Porte-lavabo terminal droit/gauche, 1 tiroir (côtés en verre) et 1 tiroir interne.

Endpiece right/left washbasin unit, 1 drawer with glass sides and inner drawer.

Waschtisch Abschlusselement rechts/links, 1 Schublade mit Zargen aus Glas und Innenschublade.



H	P	L	ART.
48,2	35	60,3	400521 XLRT
		72,3	400522 XLRT
		80,3	400523 XLRT
		90,3	400524 XLRT
		100,3	400526 XLRT
		120,3	400525 XLRT
45,7	35	60,3	400528 XLRT
		72,3	400529 XLRT
		80,3	400530 XLRT
		90,3	400531 XLRT
		100,3	400533 XLRT
		120,3	400532 XLRT
52,7	35	60,3	400535 XLRT
		72,3	400536 XLRT
		80,3	400537 XLRT
		90,3	400538 XLRT
		100,3	400540 XLRT
		120,3	400539 XLRT

Per lavabo da appoggio

Pour lavabo à poser

For standing sinks

Für Aufsatzwaschbecken

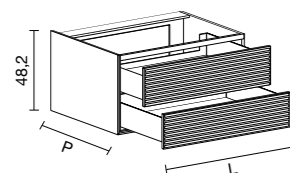
	A	D	D	E	W	L
Prezzo escluso top.					Wood	Lucido
Prix top exclu.					+	+
Top not included.	Opaco	Wood	Lucido	Effetto metallo	Opaco	Opaco
Preis ohne Top.					Lucido	Wood
					Vetro	Vetro
					Specchio	Specchio

Porta lavabo terminale dx/sx, 2 cassetti.

Porte-lavabo terminal droit/gauche, 2 tiroirs.

Endpiece right/left washbasin unit, 2 drawers.

Waschtisch Abschlusselement rechts/links, 2 Schubladen.



H	P	L	ART.
48,2	35	60,3	400541 XLRT
		72,3	400542 XLRT
		80,3	400543 XLRT
		90,3	400544 XLRT
		100,3	400546 XLRT
		120,3	400545 XLRT
45,7	60,3*	60,3	400548 XLRT
		72,3	400549 XLRT
		80,3	400550 XLRT
		90,3	400551 XLRT
		100,3	400553 XLRT
		120,3	400552 XLRT
52,7	60,3*	60,3	400555 XLRT
		72,3	400556 XLRT
		80,3	400557 XLRT
		90,3	400558 XLRT
		100,3	400560 XLRT
		120,3	400559 XLRT

Per lavabo da appoggio o incasso totale
Pour lavabo à poser ou totalement intégré
For standing or built-in sinks
Für Aufsatzwaschbecken oder vollständig
Einbauwaschbeken

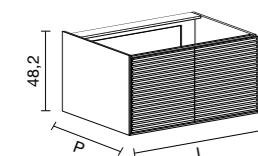
* **Incasso totale L60,3 solo per:**
* Totalement intégré L60,3 seulement pour:
* Entirely built-in, L60,3, only for:
* Vollständig Einbau B60,3 nur beim:
Art. 95930MO - 95950MO

Porta lavabo terminale dx/sx, 2 ante.

Porte-lavabo terminal droit/gauche, 2 portes.

Endpiece right/left washbasin unit, 2 doors.

Waschtisch Abschlusselement rechts/links, 2 Türen.



H	P	L	ART.
48,2	35	60,3	400581 XLRT
		72,3	400582 XLRT
		80,3	400583 XLRT
		90,3	400584 XLRT
45,7	60,3*	60,3	400588 XLRT
		72,3	400589 XLRT
		80,3	400590 XLRT
		90,3	400591 XLRT
52,7	60,3*	60,3	400595 XLRT
		72,3	400596 XLRT
		80,3	400597 XLRT
		90,3	400598 XLRT

Per lavabo da appoggio o incasso totale
Pour lavabo à poser ou totalement intégré
For standing or built-in sinks
Für Aufsatzwaschbecken oder vollständig
Einbauwaschbeken

* **Incasso totale L60,3 solo per:**
* Totalement intégré L60,3 seulement pour:
* Entirely built-in, L60,3, only for:
* Vollständig Einbau B60,3 nur beim:
Art. 95930MO - 95950MO

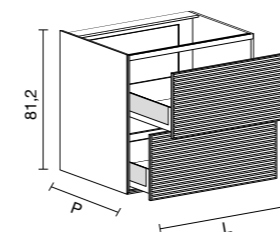
	A	D	D	E	W	L
Prezzo escluso top.					Wood	Lucido
Prix top exclu.					+	+
Top not included.	Opaco	Wood	Lucido	Effetto metallo	Opaco	Opaco
Preis ohne Top.					Lucido	Wood
					Vetro	Vetro
					Specchio	Specchio

Porta lavabo terminale dx/sx, 2 cassetti. Per lavabo incasso totale.

Porte-lavabo terminal droit/gauche, 2 tiroirs. Pour lavabo totalement intégré.

Endpiece right/left washbasin unit, 2 drawers. For built-in sinks.

Waschtisch Abschlusselement rechts/links, 2 Schubladen. Für vollständig Einbauwaschbeken.

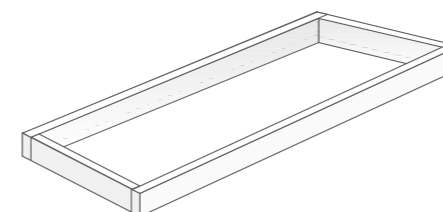


H	P	L	ART.
81,2	35	60,3	400801 XLRT
		72,3	400802 XLRT
		80,3	400803 XLRT
		90,3	400804 XLRT
		100,3	400806 XLRT
		120,3	400805 XLRT
45,7	60,3*	60,3	400808 XLRT
		72,3	400809 XLRT
		80,3	400810 XLRT
		90,3	400811 XLRT
		100,3	400813 XLRT
		120,3	400812 XLRT
52,7	60,3*	60,3	400815 XLRT
		72,3	400816 XLRT
		80,3	400817 XLRT
		90,3	400818 XLRT
		100,3	400820 XLRT
		120,3	400819 XLRT

Per lavabo incasso totale
Pour lavabo totalement intégré
For built-in sinks
Für vollständig Einbauwaschbeken

* **Incasso totale L60,3 solo per:**
* Totalement intégré L60,3 seulement pour:
* Entirely built-in, L60,3, only for:
* Vollständig Einbau B60,3 nur beim:
Art. 95930MO - 95950MO

Zoccolo per basi
Socle pour meubles
Wainscot for basis
Schwelle für Basis



H	P	L	ART.
4	34,5	26-350	9237 TR
		45	92371 TR
		53	92372 TR

Prezzo escluso top.

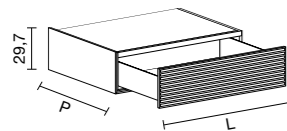
Prix top exclu.
Top not included.
Preis ohne Top.

ELEMENTI TERMINALI
ELEMENTS TERMINALES
SIDE UNIT
SEITENELEMENTE

A	D	D	E	W	L
Opaco	Wood	Lucido	Effetto metallo	Wood + Opaco Lucido Vetro Specchio	Lucido + Opaco Wood Vetro Specchio

Base terminale destro o sinistro, 1 cassetto.

Meuble terminale droit/gauche, 1 tiroir.
Right or left endpiece, 1 drawer.
Seitenteil Unterschrank rechts oder links, 1 Schublade.



H	P	L	ART.
29,7	35	30,3	404101 XLRT
		45,3	404102 XLRT
		60,3	404103 XLRT
		72,3	404104 XLRT
		80,3	404105 XLRT
		90,3	404106 XLRT
		100,3	404108 XLRT
		120,3	404107 XLRT
45,7	30,3	30,3	404111 XLRT
		45,3	404112 XLRT
		60,3	404113 XLRT
		72,3	404114 XLRT
		80,3	404115 XLRT
		90,3	404116 XLRT
		100,3	404118 XLRT
		120,3	404117 XLRT
52,7	30,3	30,3	404121 XLRT
		45,3	404122 XLRT
		60,3	404123 XLRT
		72,3	404124 XLRT
		80,3	404125 XLRT
		90,3	404126 XLRT
		100,3	404128 XLRT
		120,3	404127 XLRT

Prezzo escluso top.

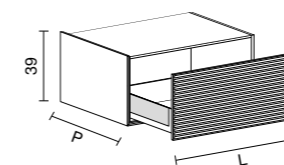
Prix top exclu.
Top not included.
Preis ohne Top.

ELEMENTI TERMINALI
ELEMENTS TERMINALES
SIDE UNIT
SEITENELEMENTE

A	D	D	E	W	L
Opaco	Wood	Lucido	Effetto metallo	Wood + Opaco Lucido Vetro Specchio	Lucido + Opaco Wood Vetro Specchio

Base terminale destra o sinistra, 1 cassetto con sponde in vetro.

Meuble terminale droit/gauche, 1 tiroir (côtés en verre).
Right or left endpiece, 1 drawer with glass sides.
Seitenteil Unterschrank rechts oder links, 1 Schublade mit Zargen aus Glas.



H	P	L	ART.
39	35	30,3	404301 XLRT
		45,3	404302 XLRT
		60,3	404303 XLRT
		72,3	404304 XLRT
		80,3	404305 XLRT
		90,3	404306 XLRT
		100,3	404308 XLRT
		120,3	404307 XLRT
45,7	30,3	30,3	404311 XLRT
		45,3	404312 XLRT
		60,3	404313 XLRT
		72,3	404314 XLRT
		80,3	404315 XLRT
		90,3	404316 XLRT
		100,3	404318 XLRT
		120,3	404317 XLRT
52,7	30,3	30,3	404321 XLRT
		45,3	404322 XLRT
		60,3	404323 XLRT
		72,3	404324 XLRT
		80,3	404325 XLRT
		90,3	404326 XLRT
		100,3	404328 XLRT
		120,3	404327 XLRT

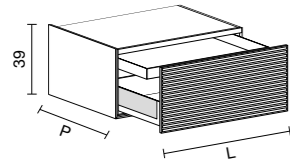
	A	D	D	E	W	L
Prezzo escluso top.					Wood	Lucido
Prix top exclu.					+	+
Top not included.	Opaco	Wood	Lucido	Effetto metallo	Opaco	Opaco
Preis ohne Top.					Lucido	Wood
					Vetro	Vetro
					Specchio	Specchio

Base terminale destra o sinistra, 1 cassetto con sponde in vetro e cassetto interno.

Meuble terminale droit/gauche, 1 tiroir (côtés en verre) et 1 tiroir interne.

Right or left endpiece, 1 drawer with glass sides and inner drawer.

Seitenteil Unterschrank rechts oder links, 1 Schublade mit Zargen aus Glas und Innenschublade.



H	P	L	ART.
39	35	30,3	404331 XLRT
		45,3	404332 XLRT
		60,3	404333 XLRT
		72,3	404334 XLRT
		80,3	404335 XLRT
		90,3	404336 XLRT
		100,3	404338 XLRT
		120,3	404337 XLRT
45,7	30,3	30,3	404341 XLRT
		45,3	404342 XLRT
		60,3	404343 XLRT
		72,3	404344 XLRT
		80,3	404345 XLRT
		90,3	404346 XLRT
		100,3	404348 XLRT
		120,3	404347 XLRT
52,7	30,3	30,3	404351 XLRT
		45,3	404352 XLRT
		60,3	404353 XLRT
		72,3	404354 XLRT
		80,3	404355 XLRT
		90,3	404356 XLRT
		100,3	404358 XLRT
		120,3	404357 XLRT

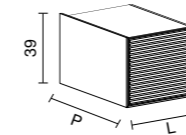
	A	D	D	E	W	L
Prezzo escluso top.					Wood	Lucido
Prix top exclu.					+	+
Top not included.	Opaco	Wood	Lucido	Effetto metallo	Opaco	Opaco
Preis ohne Top.					Lucido	Wood
					Vetro	Vetro
					Specchio	Specchio

Base terminale destra o sinistra, 1 anta.

Meuble terminale droit/gauche, 1 porte.

Right or left endpiece, right/left washbasin unit, 1 door.

Seitenteil Unterschrank rechts oder links, 1 Tür.



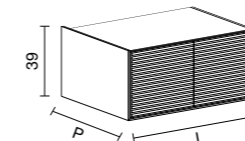
H	P	L	ART.
39	35	30,3	404391 XLRT
		45,3	404392 XLRT
	45,7	30,3	404394 XLRT
		45,3	404395 XLRT
	52,7	30,3	404397 XLRT
		45,3	404398 XLRT

Base terminale destra o sinistra, 2 ante.

Meuble terminale droit/gauche, 2 portes.

Right or left endpiece, right/left washbasin unit, 2 doors.

Seitenteil Unterschrank rechts oder links, 2 Türen.



H	P	L	ART.
39	35	60,3	404401 XLRT
		80,3	404402 XLRT
		90,3	404403 XLRT
	45,7	60,3	404405 XLRT
		80,3	404406 XLRT
		90,3	404407 XLRT
	52,7	60,3	404409 XLRT
		80,3	404410 XLRT
		90,3	404411 XLRT

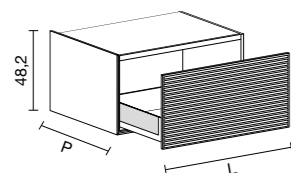
		A	D	D	E	W	L
Prezzo escluso top.	ELEMENTI TERMINALI					Wood	Lucido
Prix top exclu.	ELEMENTS TERMINALES					+	+
Top not included.	SIDE UNIT	Opaco	Wood	Lucido	Effetto metallo	Opaco	Opaco
Preis ohne Top.	SEITENELEMENTE					Lucido	Wood
						Vetro	Vetro
						Specchio	Specchio

Base terminale destra o sinistra, 1 cassetto con sponde in vetro.

Meuble terminale droit/gauche, 1 tiroir (côtés en verre).

Right or left endpiece, 1 drawer with glass sides.

Seitenteil Unterschrank rechts oder links, 1 Schublade mit Zargen aus Glas.



H	P	L	ART.
48,2	35	30,3	404501 XLRT
		45,3	404502 XLRT
		60,3	404503 XLRT
		72,3	404504 XLRT
		80,3	404505 XLRT
		90,3	404506 XLRT
		100,3	404508 XLRT
		120,3	404507 XLRT
45,7	30,3	30,3	404511 XLRT
		45,3	404512 XLRT
		60,3	404513 XLRT
		72,3	404514 XLRT
		80,3	404515 XLRT
		90,3	404516 XLRT
		100,3	404518 XLRT
		120,3	404517 XLRT
52,7	30,3	30,3	404521 XLRT
		45,3	404522 XLRT
		60,3	404523 XLRT
		72,3	404524 XLRT
		80,3	404525 XLRT
		90,3	404526 XLRT
		100,3	404528 XLRT
		120,3	404527 XLRT

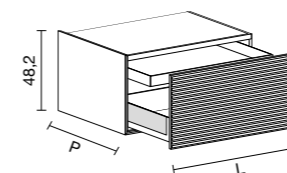
		A	D	D	E	W	L
Prezzo escluso top.	ELEMENTI TERMINALI					Wood	Lucido
Prix top exclu.	ELEMENTS TERMINALES					+	+
Top not included.	SIDE UNIT	Opaco	Wood	Lucido	Effetto metallo	Opaco	Opaco
Preis ohne Top.	SEITENELEMENTE					Lucido	Wood
						Vetro	Vetro
						Specchio	Specchio

Base terminale destra o sinistra, 1 cassetto con sponde in vetro e cassetto interno.

Meuble terminale droit/gauche, 1 tiroir (côtés en verre) et 1 tiroir interne.

Right or left endpiece, 1 drawer with glass sides and inner drawer.

Seitenteil Unterschrank rechts oder links, 1 Schublade mit Zargen aus Glas und Innenschublade.



H	P	L	ART.
48,2	35	30,3	404531 XLRT
		45,3	404532 XLRT
		60,3	404533 XLRT
		72,3	404534 XLRT
		80,3	404535 XLRT
		90,3	404536 XLRT
		100,3	404538 XLRT
		120,3	404537 XLRT
45,7	30,3	30,3	404541 XLRT
		45,3	404542 XLRT
		60,3	404543 XLRT
		72,3	404544 XLRT
		80,3	404545 XLRT
		90,3	404546 XLRT
		100,3	404548 XLRT
		120,3	404547 XLRT
52,7	30,3	30,3	404551 XLRT
		45,3	404552 XLRT
		60,3	404553 XLRT
		72,3	404554 XLRT
		80,3	404555 XLRT
		90,3	404556 XLRT
		100,3	404558 XLRT
		120,3	404557 XLRT

Prezzo escluso top.

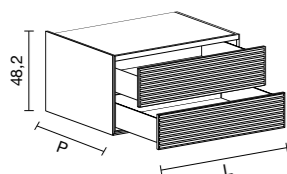
Prix top exclu.
Top not included.
Preis ohne Top.

ELEMENTI TERMINALI
ELEMENTS TERMINALES
SIDE UNIT
SEITENELEMENTE

A	D	D	E	W	L
Opaco	Wood	Lucido	Effetto metallo	Wood + Opaco Lucido Vetro Specchio	Lucido + Opaco Wood Vetro Specchio

Base terminale destra o sinistra, 2 cassetti.

Meuble terminale droit/gauche, 2 tiroirs.
Right or left endpiece, 2 drawers.
Seitenteil Unterschrank rechts oder links, 2 Schubladen.



H	P	L	ART.
48,2	35	30,3	404561 XLRT
		45,3	404562 XLRT
		60,3	404563 XLRT
		72,3	404564 XLRT
		80,3	404565 XLRT
		90,3	404566 XLRT
		100,3	404568 XLRT
45,7	30,3	120,3	404567 XLRT
		45,3	404571 XLRT
		60,3	404572 XLRT
		72,3	404573 XLRT
		80,3	404574 XLRT
		90,3	404575 XLRT
		100,3	404576 XLRT
52,7	30,3	120,3	404577 XLRT
		45,3	404581 XLRT
		60,3	404582 XLRT
		72,3	404583 XLRT
		80,3	404584 XLRT
		90,3	404585 XLRT
		100,3	404586 XLRT
		120,3	404587 XLRT

Prezzo escluso top.

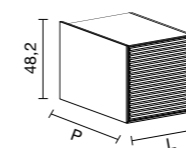
Prix top exclu.
Top not included.
Preis ohne Top.

ELEMENTI TERMINALI
ELEMENTS TERMINALES
SIDE UNIT
SEITENELEMENTE

A	D	D	E	W	L
Opaco	Wood	Lucido	Effetto metallo	Wood + Opaco Lucido Vetro Specchio	Lucido + Opaco Wood Vetro Specchio

Base terminale destra o sinistra, 1 anta.

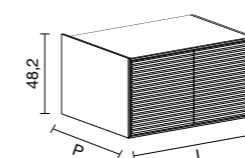
Meuble terminale droit/gauche, 1 porte.
Right or left endpiece, 1 door.
Seitenteil Unterschrank rechts oder links, 1 Tür.



H	P	L	ART.
48,2	35	30,3	404591 XLRT
		45,3	404592 XLRT
45,7	30,3	45,3	404594 XLRT
		45,3	404595 XLRT
52,7	30,3	45,3	404597 XLRT
		45,3	404598 XLRT

Base terminale destra o sinistra, 2 ante.

Meuble terminale droit/gauche, 2 portes.
Right or left endpiece, 2 doors.
Seitenteil Unterschrank rechts oder links, 2 Türen.



H	P	L	ART.
48,2	35	60,3	404601 XLRT
		80,3	404602 XLRT
		90,3	404603 XLRT
45,7	60,3	80,3	404605 XLRT
		90,3	404606 XLRT
		90,3	404607 XLRT
52,7	60,3	80,3	404609 XLRT
		90,3	404610 XLRT
		90,3	404611 XLRT

Prezzo escluso top.
 Prix top exclu.
 Top not included.
 Preis ohne Top.

ELEMENTI TERMINALI
 ELEMENTS TERMINALES
 SIDE UNIT
 SEITENELEMENTE

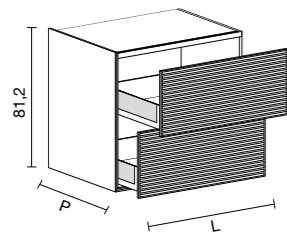
A	D	D	E	W	L
Opaco	Wood	Lucido	Effetto metallo	Wood + Opaco Lucido Vetro Specchio	Lucido + Opaco Wood Vetro Specchio

Base terminale destra o sinistra, 2 cassetti sponde in vetro.

Meuble terminale droit/gauche, 2 tiroirs (côtés en verre).

Right or left endpiece, 2 drawers with glass sides.

Seitenteil Unterschrank rechts oder links, 2 Schubladen mit Zargen aus Glas.



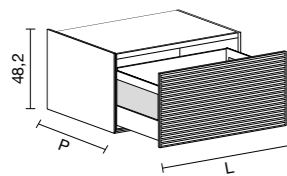
H	P	L	ART.
81,2	35	60,3	404801 XLRT
		72,3	404802 XLRT
		80,3	404803 XLRT
		90,3	404804 XLRT
		100,3	404806 XLRT
		120,3	404805 XLRT
45,7	60,3	60,3	404808 XLRT
		72,3	404809 XLRT
		80,3	404810 XLRT
		90,3	404811 XLRT
		100,3	404813 XLRT
		120,3	404812 XLRT
52,7	60,3	60,3	404815 XLRT
		72,3	404816 XLRT
		80,3	404817 XLRT
		90,3	404818 XLRT
		100,3	404820 XLRT
		120,3	404819 XLRT

Base terminale 1 cassetto portabiancheria in massello di Rovere Naturale e sponde in vetro.

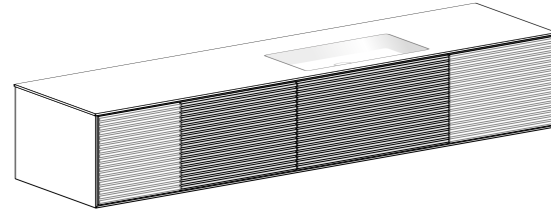
Meuble terminale porte linge, un tiroir en Rouvre massif naturel et bords en verre .

Right or left endpiece laundry cabinet, 1 solid natural oak drawer and glass sides.

Seitenteil Abschlussbasis, 1 Schublade für die Wäsche aus massiv Natureiche und Seitenteile aus Glas.



H	P	L	ART.
48,2	45,7	45,3	404631 XLRT
		60,3	404632 XLRT
		72,3	404633 XLRT
52,7	45,3	45,3	404635 XLRT
		60,3	404636 XLRT
		72,3	404637 XLRT

ELEMENTI CENTRALI · PIÈCES CENTRALE · CENTREPIECES UNIT · ZENTRALELEMENTE

Estetica rigata
Esthétique rayée
Ribbed style
Geriffelte Ästhetik

**Ai moduli centrali è necessario affiancare due elementi terminali per completare la composizione.
Top non compreso nel prezzo.**

Deux embouts doivent être ajoutés à n'importe quelle solution de pièce maîtresse pour compléter la suite.
Comptoir pas inclus.

Two endpieces must be added to any centrepiece solution to complete the suite.
Countertop not included.

An die Zentralmodule müssen zwei Abschlusselemente angefügt werden, um die Kombination zu vervollständigen.
Waschtischplatte nicht im Preis enthalten.

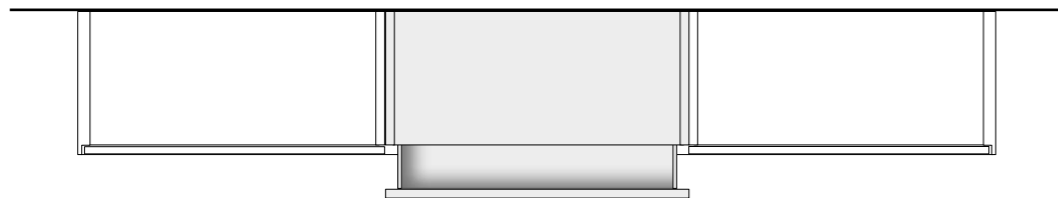
ATTENZIONE · ATTENTION · ATTENTION · ACHTUNG

**Ogni composizione viene sempre realizzata e spedita in un unico blocco anche se formata da più elementi.
(Es. base cm 90,3 + porta lavabo cm 90 + base cm 45,3 = lunghezza mobile spedito cm 225,6)**

Chaque composition est toujours réalisée et livrée en une seule pièce, même si formé par plusieurs éléments.
(Ex. base de 90,3 cm + porte lavabo de 90 cm + base de 45,3 cm = longueur du mobile expédié 225,6 cm)

Each composition is always realized and shipped in one unique piece even if it is composed by more elements.
(Eg. 90.3 cm base + 90 cm washbasin unit + 45.3 cm base = total length of the furniture to be shipped 225.6 cm)

Jede Komposition ist immer in einem einzigen Block montiert und geliefert, auch wenn sie mit mehreren Elemente gebildet ist.
(Zb. Basis 90,3 cm + Waschbeckenunterschrank 90 cm + Basis 45.3 cm = total Länge des gelieferten Möbel 225,6 cm)

**Prezzo escluso top.**

Prix top exclu.
Top not included.
Preis ohne Top.

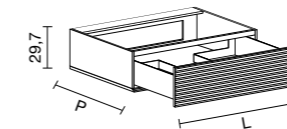
**ELEMENTI CENTRALI
PIÈCES CENTRALE
CENTREPIECES UNIT
ZENTRALELEMENTE**

A	D	D	E	W	L
Opaco	Wood	Lucido	Effetto metallo	Wood + Opaco Lucido Vetro Specchio	Lucido + Opaco Wood Vetro Specchio

Porta lavabo centrale, 1 cassetto.

Meuble sous vasque central, 1 tiroir.
Central washbasin unit, 1 drawer.

Zentral Waschtischschrank, 1 Schublade.



H	P	L	ART.
29,7	35	60	400101 XLRC
		72	400102 XLRC
		80	400103 XLRC
		90	400104 XLRC
		100	400106 XLRC
45,7	35	120	400105 XLRC
		60*	400108 XLRC
		72	400109 XLRC
		80	400110 XLRC
		90	400111 XLRC
52,7	35	100	400113 XLRC
		120	400112 XLRC
		60*	400115 XLRC
		72	400116 XLRC
		80	400117 XLRC
52,7	35	90	400118 XLRC
		100	400120 XLRC
		120	400119 XLRC

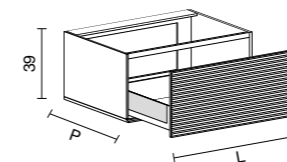
Per lavabo da appoggio o incasso totale
Pour lavabo à poser ou totalement intégré
For standing or built-in sinks
Für Aufsatzwaschbecken oder vollständig
Einbauwaschbeken

* **Incasso totale L60 solo per:**
* Totalement intégré L60 seulement pour:
* Entirely built-in, L60, only for:
* Vollständig Einbau B60 nur beim:
Art. 95930MO - 95950MO

Porta lavabo centrale, 1 cassetto con sponde in vetro.

Meuble sous vasque central, 1 tiroir avec côtés en verre.
Central washbasin unit, 1 drawer with glass sides.

Zentral Waschtischschrank, 1 Schublade mit Zargen aus Glas.



H	P	L	ART.
39	35	60	400301 XLRC
		72	400302 XLRC
		80	400303 XLRC
		90	400304 XLRC
		100	400306 XLRC
45,7	35	120	400305 XLRC
		60*	400308 XLRC
		72	400309 XLRC
		80	400310 XLRC
		90	400311 XLRC
52,7	35	100	400313 XLRC
		120	400312 XLRC
		60*	400315 XLRC
		72	400316 XLRC
		80	400317 XLRC
52,7	35	90	400318 XLRC
		100	400320 XLRC
		120	400319 XLRC

Per lavabo da appoggio o incasso totale
Pour lavabo à poser ou totalement intégré
For standing or built-in sinks
Für Aufsatzwaschbecken oder vollständig
Einbauwaschbeken

* **Incasso totale L60 solo per:**
* Totalement intégré L60 seulement pour:
* Entirely built-in, L60, only for:
* Vollständig Einbau B60 nur beim:
Art. 95930MO - 95950MO

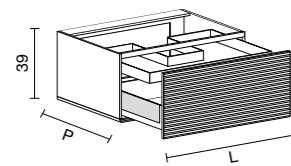
Prezzo escluso top. Prix top exclu. Top not included. Preis ohne Top.	ELEMENTI CENTRALI PIÈCES CENTRALE CENTREPIECES UNIT ZENTRALELEMENTE	A	D	D	E	W	L
		Opaco	Wood	Lucido	Effetto metallo	Wood + Opaco Lucido Vetro Specchio	Lucido + Opaco Wood Vetro Specchio

Portalavabo centrale, 1 cassetto con sponde in vetro e cassetto interno.

Meuble sous vasque central, 1 tiroir (côtés en verre) et 1 tiroir intèrme.

Central washbasin unit, 1 drawer with glass sides and inner drawer.

Zentral Waschtischschrank, 1 Schublade mit Zargen aus Glas und Innenschublade.



H	P	L	ART.
39	35	60	400321 XLRC
		72	400322 XLRC
		80	400323 XLRC
		90	400324 XLRC
		100	400326 XLRC
		120	400325 XLRC
45,7	60	72	400328 XLRC
		80	400329 XLRC
		90	400331 XLRC
		100	400333 XLRC
		120	400332 XLRC
		52,7	60*
80	400336 XLRC		
90	400337 XLRC		
100	400340 XLRC		
120	400339 XLRC		

Per lavabo da appoggio

Pour lavabo à poser

For standing sinks

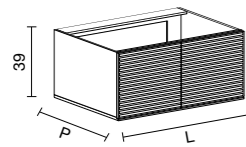
Für Aufsatzwaschbecken

Portalavabo centrale, 2 porte.

Meuble sous vasque central, 2 porte.

Central washbasin unit, 2 porte.

Zentral Waschtischschrank, 2 porte.



H	P	L	ART.
39	35	60	400381 XLRC
		72	400382 XLRC
		80	400383 XLRC
		90	400384 XLRC
45,7	60*	72	400388 XLRC
		80	400389 XLRC
		90	400390 XLRC
		90	400391 XLRC
52,7	60*	72	400395 XLRC
		80	400396 XLRC
		90	400397 XLRC
		90	400398 XLRC

Per lavabo da appoggio o incasso totale

Pour lavabo à poser ou totalement intégré

For standing or built-in sinks

Für Aufsatzwaschbecken oder vollständig

Einbauwaschbecken

*** Incasso totale L60 solo per:**

* Totalement intégré L60 seulement pour:

* Entirely built-in, L60, only for:

* Vollständig Einbau B60 nur beim:

Art. 95930MO - 95950MO

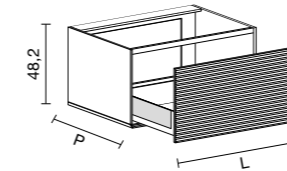
Prezzo escluso top. Prix top exclu. Top not included. Preis ohne Top.	ELEMENTI CENTRALI PIÈCES CENTRALE CENTREPIECES UNIT ZENTRALELEMENTE	A	D	D	E	W	L
		Opaco	Wood	Lucido	Effetto metallo	Wood + Opaco Lucido Vetro Specchio	Lucido + Opaco Wood Vetro Specchio

Portalavabo centrale, 1 cassetto con sponde in vetro.

Meuble sous vasque central, 1 tiroir avec côtés en verre.

Central washbasin unit, 1 drawer with glass sides.

Zentral Waschtischschrank, 1 Schublade mit Zargen aus Glas.



H	P	L	ART.
48,2	35	60	400501 XLRC
		72	400502 XLRC
		80	400503 XLRC
		90	400504 XLRC
		100	400506 XLRC
		120	400505 XLRC
45,7	60*	72	400508 XLRC
		80	400509 XLRC
		90	400511 XLRC
		100	400513 XLRC
		120	400512 XLRC
		52,7	60*
80	400516 XLRC		
90	400517 XLRC		
100	400518 XLRC		
120	400519 XLRC		

Per lavabo da appoggio o incasso totale

Pour lavabo à poser ou totalement intégré

For standing or built-in sinks

Für Aufsatzwaschbecken oder vollständig

Einbauwaschbecken

*** Incasso totale L60 solo per:**

* Totalement intégré L60 seulement pour:

* Entirely built-in, L60, only for:

* Vollständig Einbau B60 nur beim:

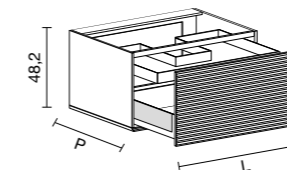
Art. 95930MO - 95950MO

Portalavabo centrale, 1 cassetto con sponde in vetro e cassetto interno.

Meuble sous vasque central, 1 tiroir (côtés en verre) et 1 tiroir intèrme.

Central washbasin unit, 1 drawer with glass sides and inner drawer.

Zentral Waschtischschrank, 1 Schublade mit Zargen aus Glas und Innenschublade.



H	P	L	ART.
48,2	35	60	400521 XLRC
		72	400522 XLRC
		80	400523 XLRC
		90	400524 XLRC
		100	400526 XLRC
		120	400525 XLRC
45,7	60	72	400528 XLRC
		80	400529 XLRC
		90	400530 XLRC
		100	400531 XLRC
		120	400532 XLRC
		52,7	60
80	400536 XLRC		
90	400537 XLRC		
100	400538 XLRC		
120	400540 XLRC		

Per lavabo da appoggio

Pour lavabo à poser

For standing sinks

Für Aufsatzwaschbecken

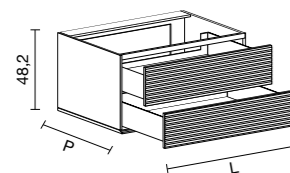
	A	D	D	E	W	L
Prezzo escluso top. Prix top exclu. Top not included. Preis ohne Top.	Opaco	Wood	Lucido	Effetto metallo	Wood + Opaco Lucido Vetro Specchio	Lucido + Opaco Wood Vetro Specchio

Porta lavabo centrale, 2 cassetti

Meuble sous vasque central, 2 tiroirs

Central washbasin unit, 2 drawers

Zentral Waschtischschrank, 2 Schubladen.



H	P	L	ART.
48,2	35	60	400541 XLRC
		72	400542 XLRC
		80	400543 XLRC
		90	400544 XLRC
		100	400546 XLRC
		120	400545 XLRC
45,7	60*	72	400548 XLRC
		80*	400549 XLRC
		90	400551 XLRC
		100	400553 XLRC
		120	400552 XLRC
		52,7	60*
		80*	400557 XLRC
		90	400558 XLRC
		100	400560 XLRC
		120	400559 XLRC

Per lavabo da appoggio o incasso totale

Pour lavabo à poser ou totalement intégré

For standing or built-in sinks

Für Aufsatzwaschbecken oder vollständig

Einbauwaschbeken

*** Incasso totale L60 solo per:**

* Totalement intégré L60 seulement pour:

* Entirely built-in, L60, only for:

* Vollständig Einbau B60 nur beim:

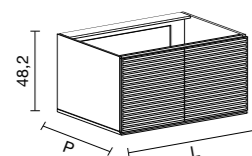
Art. 95930MO - 95950MO

Porta lavabo centrale, 2 ante

Meuble sous vasque central, 2 portes

Central washbasin unit, 2 doors

Zentral Waschtischschrank, 2 Türen.



H	P	L	ART.
48,2	35	60	400581 XLRC
		72	400582 XLRC
		80	400583 XLRC
		90	400584 XLRC
		45,7	60*
		72	400589 XLRC
		80	400590 XLRC
		90	400591 XLRC
52,7	60*	72	400595 XLRC
		80	400596 XLRC
		90	400597 XLRC
		90	400598 XLRC

Per lavabo da appoggio o incasso totale

Pour lavabo à poser ou totalement intégré

For standing or built-in sinks

Für Aufsatzwaschbecken oder vollständig

Einbauwaschbeken

*** Incasso totale L60 solo per:**

* Totalement intégré L60 seulement pour:

* Entirely built-in, L60, only for:

* Vollständig Einbau B60 nur beim:

Art. 95930MO - 95950MO

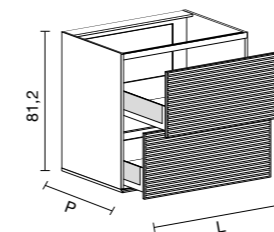
	A	D	D	E	W	L
Prezzo escluso top. Prix top exclu. Top not included. Preis ohne Top.	Opaco	Wood	Lucido	Effetto metallo	Wood + Opaco Lucido Vetro Specchio	Lucido + Opaco Wood Vetro Specchio

Porta lavabo centrale dx/sx, 2 cassetti. Per lavabo incasso totale.

Porte-lavabo central, 2 tiroirs. Pour lavabo totalement intégré.

Central washbasin unit, 2 drawers. For built-in sinks.

Zentral Waschtischschrank, 2 Schubladen. Für vollständig Einbauwaschbeken.



H	P	L	ART.
81,2	35	60	400801 XLRC
		72	400802 XLRC
		80	400803 XLRC
		90	400804 XLRC
		100	400806 XLRC
		120	400805 XLRC
45,7	60*	72	400808 XLRC
		80	400809 XLRC
		90	400810 XLRC
		100	400811 XLRC
		120	400812 XLRC
		52,7	60*
		80	400816 XLRC
		90	400817 XLRC
		100	400818 XLRC
		120	400819 XLRC

Per lavabo incasso totale

Pour lavabo totalement intégré

For built-in sinks

Für vollständig Einbauwaschbeken

*** Incasso totale L60 solo per:**

* Totalement intégré L60 seulement pour:

* Entirely built-in, L60, only for:

* Vollständig Einbau B60 nur beim:

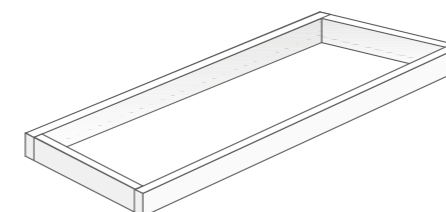
Art. 95930MO - 95950MO

Zoccolo per basi

Socle pour meubles

Wainscot for basis

Schwelle für Basis



H	P	L	ART.
4	34,5	26-350	9237 TR
		45	92371 TR
		53	92372 TR

Prezzo escluso top.

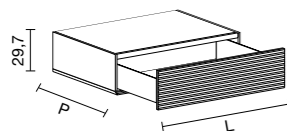
Prix top exclu.
Top not included.
Preis ohne Top.

ELEMENTI CENTRALI
PIÈCES CENTRALE
CENTREPIECES UNIT
ZENTRALELEMENTE

A	D	D	E	W	L
Opaco	Wood	Lucido	Effetto metallo	Wood + Opaco Lucido Vetro Specchio	Lucido + Opaco Wood Vetro Specchio

Base centrale, 1 cassetto.

Meuble central, 1 tiroir.
Central cabinet, 1 drawer.
Zentral Unterschrank, 1 Schublade.



H	P	L	ART.
29,7	35	30	404101 XLRC
		45	404102 XLRC
		60	404103 XLRC
		72	404104 XLRC
		80	404105 XLRC
		90	404106 XLRC
		100	404108 XLRC
		120	404107 XLRC
45,7	30	30	404111 XLRC
		45	404112 XLRC
		60	404113 XLRC
		72	404114 XLRC
		80	404115 XLRC
		90	404116 XLRC
		100	404118 XLRC
		120	404117 XLRC
52,7	30	30	404121 XLRC
		45	404122 XLRC
		60	404123 XLRC
		72	404124 XLRC
		80	404125 XLRC
		90	404126 XLRC
		100	404128 XLRC
		120	404127 XLRC

Prezzo escluso top.

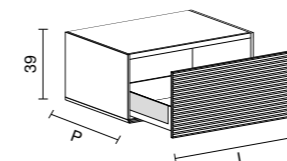
Prix top exclu.
Top not included.
Preis ohne Top.

ELEMENTI CENTRALI
PIÈCES CENTRALE
CENTREPIECES UNIT
ZENTRALELEMENTE

A	D	D	E	W	L
Opaco	Wood	Lucido	Effetto metallo	Wood + Opaco Lucido Vetro Specchio	Lucido + Opaco Wood Vetro Specchio

Base centrale, 1 cassetto con sponde in vetro.

Meuble central, 1 tiroir avec côtés en verre.
Central cabinet, 1 drawer with glass sides.
Zentral Unterschrank, 1 Schublade mit Zargen aus Glas.



H	P	L	ART.
39	35	30	404301 XLRC
		45	404302 XLRC
		60	404303 XLRC
		72	404304 XLRC
		80	404305 XLRC
		90	404306 XLRC
		100	404308 XLRC
		120	404307 XLRC
45,7	30	30	404311 XLRC
		45	404312 XLRC
		60	404313 XLRC
		72	404314 XLRC
		80	404315 XLRC
		90	404316 XLRC
		100	404318 XLRC
		120	404317 XLRC
52,7	30	30	404321 XLRC
		45	404322 XLRC
		60	404323 XLRC
		72	404324 XLRC
		80	404325 XLRC
		90	404326 XLRC
		100	404328 XLRC
		120	404327 XLRC

Prezzo escluso top.

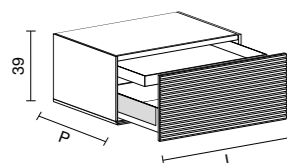
Prix top exclu.
Top not included.
Preis ohne Top.

ELEMENTI CENTRALI
PIÈCES CENTRALE
CENTREPIECES UNIT
ZENTRALELEMENTE

A	D	D	E	W	L
Opaco	Wood	Lucido	Effetto metallo	Wood + Opaco Lucido Vetro Specchio	Lucido + Opaco Wood Vetro Specchio

Base centrale, 1 cassetto con sponde in vetro e cassetto interno.

Meuble central, 1 tiroir (côtés en verre) et 1 tiroir intèrne.
Central cabinet, 1 drawer with glass sides and inner drawer.
Zentral Unterschrank, 1 Schublade mit Zargen aus Glas und Innenschublade.



H	P	L	ART.
39	35	30	404331 XLRC
		45	404332 XLRC
		60	404333 XLRC
		72	404334 XLRC
		80	404335 XLRC
		90	404336 XLRC
		100	404338 XLRC
		120	404337 XLRC
45,7	30		404341 XLRC
	45		404342 XLRC
	60		404343 XLRC
	72		404344 XLRC
	80		404345 XLRC
	90		404346 XLRC
	100		404348 XLRC
	120		404347 XLRC
52,7	30		404351 XLRC
	45		404352 XLRC
	60		404353 XLRC
	72		404354 XLRC
	80		404355 XLRC
	90		404356 XLRC
	100		404358 XLRC
	120		404357 XLRC

Prezzo escluso top.

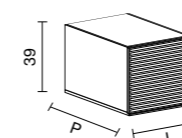
Prix top exclu.
Top not included.
Preis ohne Top.

ELEMENTI CENTRALI
PIÈCES CENTRALE
CENTREPIECES UNIT
ZENTRALELEMENTE

A	D	D	E	W	L
Opaco	Wood	Lucido	Effetto metallo	Wood + Opaco Lucido Vetro Specchio	Lucido + Opaco Wood Vetro Specchio

Base centrale, 1 anta .

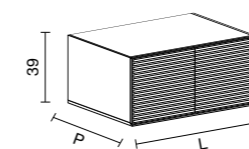
Meuble central, 1 porte.
Central cabinet, 1 door.
Zentral Unterschrank, 1 Tür.



H	P	L	ART.
39	35	30	404391 XLRC
		45	404392 XLRC
	45,7	30	404394 XLRC
		45	404395 XLRC
	52,7	30	404397 XLRC
		45	404398 XLRC

Base centrale, 2 ante.

Meuble central, 2 portes.
Central cabinet, 2 doors.
Zentral Unterschrank, 2 Türen.



H	P	L	ART.
39	35	60	404401 XLRC
		80	404402 XLRC
		90	404403 XLRC
	45,7	60	404405 XLRC
		80	404406 XLRC
		90	404407 XLRC
	52,7	60	404409 XLRC
		80	404410 XLRC
		90	404411 XLRC

Prezzo escluso top.

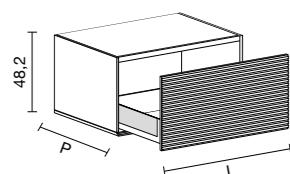
Prix top exclu.
Top not included.
Preis ohne Top.

ELEMENTI CENTRALI
PIÈCES CENTRALE
CENTREPIECES UNIT
ZENTRALELEMENTE

A	D	D	E	W	L
Opaco	Wood	Lucido	Effetto metallo	Wood + Opaco Lucido Vetro Specchio	Lucido + Opaco Wood Vetro Specchio

Base centrale, 1 cassetto con sponde in vetro.

Meuble central, 1 tiroir avec côtés en verre.
Central cabinet, 1 drawer with glass sides.
Zentral Unterschrank, 1 Schublade mit Zargen aus Glas.



H	P	L	ART.
48,2	35	30	404501 XLRC
		45	404502 XLRC
		60	404503 XLRC
		72	404504 XLRC
		80	404505 XLRC
		90	404506 XLRC
		100	404508 XLRC
45,7	30	120	404507 XLRC
		45	404511 XLRC
		60	404512 XLRC
		72	404513 XLRC
		80	404514 XLRC
		90	404515 XLRC
		100	404516 XLRC
52,7	30	120	404517 XLRC
		45	404521 XLRC
		60	404522 XLRC
		72	404523 XLRC
		80	404524 XLRC
		90	404525 XLRC
		100	404526 XLRC
120	30	404527 XLRC	
		404528 XLRC	
		404529 XLRC	
		404530 XLRC	
		404531 XLRC	

Prezzo escluso top.

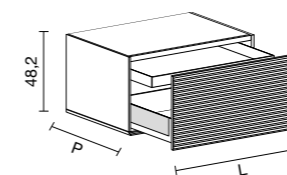
Prix top exclu.
Top not included.
Preis ohne Top.

ELEMENTI CENTRALI
PIÈCES CENTRALE
CENTREPIECES UNIT
ZENTRALELEMENTE

A	D	D	E	W	L
Opaco	Wood	Lucido	Effetto metallo	Wood + Opaco Lucido Vetro Specchio	Lucido + Opaco Wood Vetro Specchio

Base centrale, 1 cassetto con sponde in vetro e cassetto interno.

Meuble central, 1 tiroir avec côtés en verre et tiroir interne.
Central cabinet, 1 drawer with glass sides and inner drawer.
Zentral Unterschrank, 1 Schublade mit Zargen aus Glas und Innenschublade.



H	P	L	ART.
48,2	35	30	404531 XLRC
		45	404532 XLRC
		60	404533 XLRC
		72	404534 XLRC
		80	404535 XLRC
		90	404536 XLRC
		100	404538 XLRC
45,7	30	120	404537 XLRC
		45	404541 XLRC
		60	404542 XLRC
		72	404543 XLRC
		80	404544 XLRC
		90	404545 XLRC
		100	404546 XLRC
52,7	30	120	404547 XLRC
		45	404551 XLRC
		60	404552 XLRC
		72	404553 XLRC
		80	404554 XLRC
		90	404555 XLRC
		100	404556 XLRC
120	30	404557 XLRC	
		404558 XLRC	
		404559 XLRC	
		404560 XLRC	
		404561 XLRC	

Prezzo escluso top.

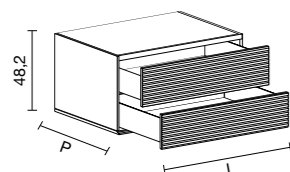
Prix top exclu.
Top not included.
Preis ohne Top.

ELEMENTI CENTRALI
PIÈCES CENTRALE
CENTREPIECES UNIT
ZENTRALELEMENTE

A	D	D	E	W	L
Opaco	Wood	Lucido	Effetto metallo	Wood + Opaco Lucido Vetro Specchio	Lucido + Opaco Wood Vetro Specchio

Base centrale, 2 cassetti

Meuble central, 2 tiroirs
Central cabinet, 2 drawers
Zentral Unterschrank, 2 Schubladen.



H	P	L	ART.
48,2	35	30	404561 XLRC
		45	404562 XLRC
		60	404563 XLRC
		72	404564 XLRC
		80	404565 XLRC
		90	404566 XLRC
		100	404568 XLRC
45,7	30	120	404567 XLRC
		45	404571 XLRC
		60	404572 XLRC
		72	404573 XLRC
		80	404574 XLRC
		90	404575 XLRC
		100	404576 XLRC
52,7	30	120	404577 XLRC
		45	404581 XLRC
		60	404582 XLRC
		72	404583 XLRC
		80	404584 XLRC
		90	404585 XLRC
		100	404586 XLRC
52,7	30	120	404587 XLRC
		60	404588 XLRC
		72	404589 XLRC
		80	404590 XLRC
		90	404591 XLRC

Prezzo escluso top.

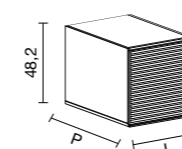
Prix top exclu.
Top not included.
Preis ohne Top.

ELEMENTI CENTRALI
PIÈCES CENTRALE
CENTREPIECES UNIT
ZENTRALELEMENTE

A	D	D	E	W	L
Opaco	Wood	Lucido	Effetto metallo	Wood + Opaco Lucido Vetro Specchio	Lucido + Opaco Wood Vetro Specchio

Base centrale, 1 anta.

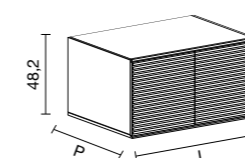
Meuble central, 1 porte.
Central cabinet, 1 door.
Zentral Unterschrank, 1 Tür.



H	P	L	ART.
48,2	35	30	404591 XLRC
		45	404592 XLRC
45,7	30	45	404594 XLRC
		45	404595 XLRC
52,7	30	45	404597 XLRC
		45	404598 XLRC

Base centrale, 2 ante.

Meuble central, 2 portes.
Central cabinet, 2 doors.
Zentral Unterschrank, 2 Türen.



H	P	L	ART.
48,2	35	60	404601 XLRC
		80	404602 XLRC
		90	404603 XLRC
45,7	60	80	404605 XLRC
		80	404606 XLRC
		90	404607 XLRC
52,7	60	80	404609 XLRC
		80	404610 XLRC
		90	404611 XLRC

Prezzo escluso top.

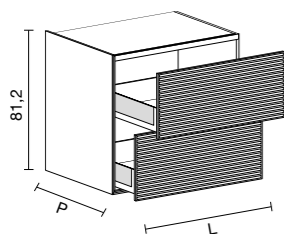
Prix top exclu.
Top not included.
Preis ohne Top.

ELEMENTI CENTRALI
PIÈCES CENTRALE
CENTREPIECES UNIT
ZENTRALELEMENTE

A	D	D	E	W	L
Opaco	Wood	Lucido	Effetto metallo	Wood + Opaco Lucido Vetro Specchio	Lucido + Opaco Wood Vetro Specchio

Base centrale, 2 cassetti con sponde in vetro.

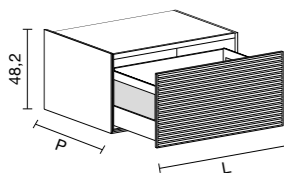
Meuble central, 2 tiroirs avec côtés en verre.
Central cabinet, 2 drawers with glass sides.
Zentral Unterschrank, 2 Schubladen mit Zargen aus Glas.



H	P	L	ART.
81,2	35	60	404801 XLRC
		72	404802 XLRC
		80	404803 XLRC
		90	404804 XLRC
		100	404806 XLRC
		120	404805 XLRC
45,7	60*	60*	404808 XLRC
		72	404809 XLRC
		80	404810 XLRC
		90	404811 XLRC
		100	404813 XLRC
		120	404812 XLRC
52,7	60*	60*	404815 XLRC
		72	404816 XLRC
		80	404817 XLRC
		90	404818 XLRC
		100	404820 XLRC
		120	404819 XLRC

Base centrale 1 cassetto portabiancheria in massello di Rovere Naturale e sponde in vetro.

Meuble central porte linge, un tiroir en Rouvre massif naturel et bords en verre .
Central laundry cabinet, 1 solid natural oak drawer and glass sides.
Zentral Wäscheschrank, 1 Schublade aus massiv Natureiche und Seitenteile aus Glas.



H	P	L	ART.
48,2	45,7	45	404631 XLRC
		60	404632 XLRC
		72	404633 XLRC
52,7	45	45	404635 XLRC
		60	404636 XLRC
		72	404637 XLRC

Prezzo escluso top.

Prix top exclu.
Top not included.
Preis ohne Top.

ELEMENTI CENTRALI
PIÈCES CENTRALE
CENTREPIECES UNIT
ZENTRALELEMENTE

A	D	D	E	W	L
Opaco	Wood	Lucido	Effetto metallo	Wood + Opaco Lucido Vetro Specchio	Lucido + Opaco Wood Vetro Specchio

Base 2 vani a giorno. Struttura spessore 14 mm.

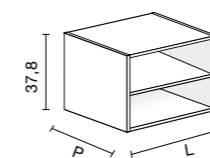
Meuble 2 niches ouvertes. Structure épaisseur 14 mm.
Cabinet 2 open spaces. 14mm thick structure.
Basiselemente 2 offenen Räume. Struktur 14 mm stark.

Vedi nota a pagina 5

Voir note à page 5

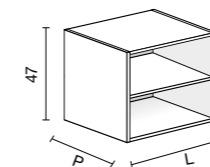
See note on page 5

Siehe Anmerkung auf S. 5



H	P	L	ART.
37,8	35	36	404640 XL
		40	404641 XL
		45	404642 XL
		52	404643 XL
45,7	36	36	404646 XL
		40	404647 XL
		45	404648 XL
		52	404649 XL
52,7	36	36	404652 XL
		40	404653 XL
		45	404654 XL
		52	404655 XL

H	P	L	ART.
47	35	36	404660 XL
		40	404661 XL
		45	404662 XL
		52	404663 XL
45,7	36	36	404666 XL
		40	404667 XL
		45	404668 XL
		52	404669 XL
52,7	36	36	404672 XL
		40	404673 XL
		45	404674 XL
		52	404675 XL



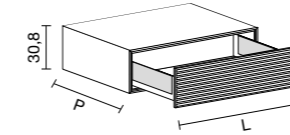
A	D	D	E	W	L
Opaco	Wood	Lucido	Effetto metallo	Wood + Opaco Lucido Vetro Specchio	Lucido + Opaco Wood Vetro Specchio

Contentore 45° 1 cassetto push-pull con sponde in vetro

Containeurs 45° 1 tiroir ouverture push-pull avec côtés en verre

45° container 1 drawer push-pull opening system with glass sides

45° Behälter 1 Schublade mit Push-Pull-Öffnung mit Zargen aus Glas

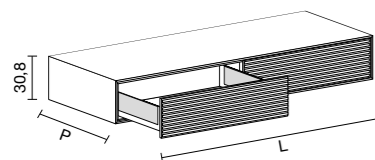


H	P	L	ART.
30,8	35	45,6	405102 XLR
		60,6	405103 XLR
		72,6	405104 XLR
		80,6	405105 XLR
		90,6	405106 XLR
		100,6	405108 XLR
		120,6	405107 XLR
45,7	45,6	405112 XLR	405112 XLR
		60,6	405113 XLR
		72,6	405114 XLR
		80,6	405115 XLR
		90,6	405116 XLR
		100,6	405118 XLR
		120,6	405117 XLR
52,7	45,6	405122 XLR	405122 XLR
		60,6	405123 XLR
		72,6	405124 XLR
		80,6	405125 XLR
		90,6	405126 XLR
		100,6	405128 XLR
		120,6	405127 XLR

A	D	D	E	W	L
Opaco	Wood	Lucido	Effetto metallo	Wood + Opaco Lucido Vetro Specchio	Lucido + Opaco Wood Vetro Specchio

Contenitore 45° 2 cassetti push-pull con sponde in vetro

Containeurs 45° 1 tiroir ouverture push-pull avec côtés en verre
 45° container 1 drawer push-pull opening system with glass sides
 45° Behälter 1 Schublade mit Push-Pull-Öffnung mit Zargen aus Glas

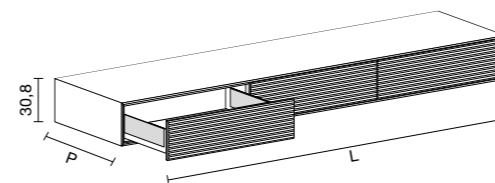


H	P	L	ART.
30,8	35	90,6	405130 XLR
		120,6	405131 XLR
		144,6	405132 XLR
		160,6	405133 XLR
		180,6	405134 XLR
		200,6	405136 XLR
		240,6	405135 XLR
45,7	90,6	90,6	405138 XLR
		120,6	405139 XLR
		144,6	405140 XLR
		160,6	405141 XLR
		180,6	405142 XLR
		200,6	405144 XLR
		240,6	405143 XLR
52,7	90,6	90,6	405146 XLR
		120,6	405147 XLR
		144,6	405148 XLR
		160,6	405149 XLR
		180,6	405150 XLR
		240,6	405151 XLR

A	D	D	E	W	L
Opaco	Wood	Lucido	Effetto metallo	Wood + Opaco Lucido Vetro Specchio	Lucido + Opaco Wood Vetro Specchio

Contenitore 45° 3 cassetti push-pull con sponde in vetro.

Containeurs 45° 3 tiroirs ouverture push-pull avec côtés en verre.
 45° container 3 drawers push-pull opening system with glass sides.
 45° Behälter 3 Schubladen mit Push-Pull-Öffnung mit Zargen aus Glas.

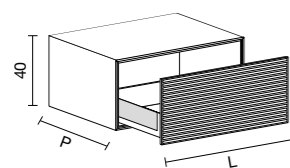


H	P	L	ART.
30,8	35	135,6	405156 XLR
		180,6	405157 XLR
		216,6	405158 XLR
		240,6	405159 XLR
		270,6	405160 XLR
		45,7	135,6
180,6	405165 XLR		
216,6	405166 XLR		
240,6	405167 XLR		
52,7	135,6	135,6	405172 XLR
		180,6	405173 XLR
		216,6	405174 XLR
		240,6	405175 XLR
		270,6	405176 XLR

A	D	D	E	W	L
Opaco	Wood	Lucido	Effetto metallo	Wood + Opaco Lucido Vetro Specchio	Lucido + Opaco Wood Vetro Specchio

Contentitore 45° 1 cassetto push-pull con sponde in vetro

Containeurs 45° 1 tiroir ouverture push-pull avec côtés en verre
45° container 1 drawer push-pull opening system with glass sides
45° Behälter 1 Schublade mit Push-Pull-Öffnung mit Zargen aus Glas

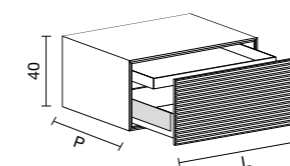


H	P	L	ART.
40	35	45,6	405302 XLR
		60,6	405303 XLR
		72,6	405304 XLR
		80,6	405305 XLR
		90,6	405306 XLR
		100,6	405308 XLR
		120,6	405307 XLR
45,7	45,6	405312 XLR	
		60,6	405313 XLR
		72,6	405314 XLR
		80,6	405315 XLR
		90,6	405316 XLR
		100,6	405318 XLR
		120,6	405317 XLR
52,7	45,6	405322 XLR	
		60,6	405323 XLR
		72,6	405324 XLR
		80,6	405325 XLR
		90,6	405326 XLR
		100,6	405328 XLR
		120,6	405327 XLR

A	D	D	E	W	L
Opaco	Wood	Lucido	Effetto metallo	Wood + Opaco Lucido Vetro Specchio	Lucido + Opaco Wood Vetro Specchio

Contentitore 45° 1 cassetto push-pull con sponde in vetro e cassetto interno

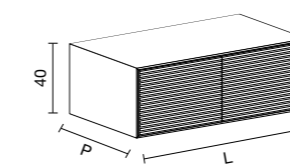
Containeurs 45° 1 tiroir ouverture push-pull avec côtés en verre et tiroir interne
45° container 1 drawer push-pull opening system with glass sides and inner drawer
45° Behälter 1 Schublade mit Push-Pull-Öffnung mit Zargen aus Glas und Innenschublade



H	P	L	ART.
40	35	45,6	405332 XLR
		60,6	405333 XLR
		72,6	405334 XLR
		80,6	405335 XLR
		90,6	405336 XLR
		100,6	405338 XLR
		120,6	405337 XLR
45,7	45,6	405342 XLR	
		60,6	405343 XLR
		72,6	405344 XLR
		80,6	405345 XLR
		90,6	405346 XLR
		100,6	405348 XLR
		120,6	405347 XLR
52,7	45,6	405352 XLR	
		60,6	405353 XLR
		72,6	405354 XLR
		80,6	405355 XLR
		90,6	405356 XLR
		100,6	405358 XLR
		120,6	405357 XLR

Contentitore 45° 2 ante push-pull

Containeurs 45° 2 portes ouverture push-pull
45° Containers 2 doors push-pull opening system
45° Behälter 2 Türen mit Push-Pull-Öffnung

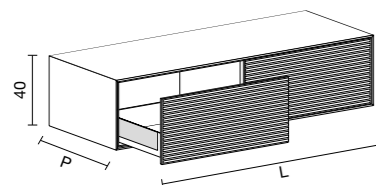


H	P	L	ART.
39	35	60,6	405381 XLR
		80,6	405382 XLR
		90,6	405383 XLR
45,7	60,6	405385 XLR	
		80,6	405386 XLR
		90,6	405387 XLR
52,7	60,6	405389 XLR	
		80,6	405390 XLR
		90,6	405391 XLR

A	D	D	E	W	L
Opaco	Wood	Lucido	Effetto metallo	Wood + Opaco Lucido Vetro Specchio	Lucido + Opaco Wood Vetro Specchio

Contentitore 45° 2 cassetti push-pull con sponde in vetro

Containeurs 45° 2 tiroirs ouverture push-pull avec côtés en verre
45° container 2 drawers push-pull opening system with glass sides
45° Behälter 2 Schubladen Push-Pull-Öffnung mit Zargen aus Glas



H	P	L	ART.
40	35	90,6	405402 XLR
		120,6	405403 XLR
		144,6	405404 XLR
		160,6	405405 XLR
		180,6	405406 XLR
		200,6	405408 XLR
		240,6	405407 XLR
45,7	35	90,6	405412 XLR
		120,6	405413 XLR
		144,6	405414 XLR
		160,6	405415 XLR
		180,6	405416 XLR
		200,6	405418 XLR
		240,6	405417 XLR
52,7	35	90,6	405422 XLR
		120,6	405423 XLR
		144,6	405424 XLR
		160,6	405425 XLR
		180,6	405426 XLR
		200,6	405428 XLR
		240,6	405427 XLR

* Per soluzioni formate da due elementi di larghezze diverse, considerare il prezzo della soluzione di misura superiore.
Esempio: composizione 90+72 cm = prezzo composizione 90+90 cm / Composizione 72+45 cm = prezzo composizione 72+72 cm

* En cas d'utilisation de deux pièces de différentes largeurs, le prix est celui de la solution la plus large.
Par exemple : un meuble de 90 + 72 cm = prix est celui du meuble de 90 + 90 cm / 72 + 45 cm = le prix est celui de 72 + 72 cm.

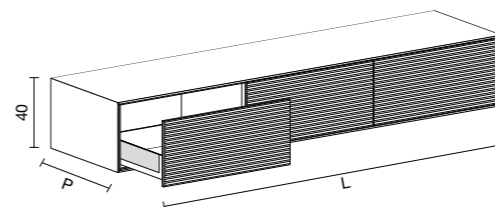
* If using two pieces in different widths, the price is that of the wider solution.
E.g.: a 90+72 cm unit = the price is that of the 90+90 cm unit / 72+45 cm unit = the price is that of the 72+72 cm unit.

* Wenn Elemente mit unterschiedliche Größe zusammen Kombiniert sind gilt der Preis des größeren teil.
Beispiel: Kombination 90+72 cm = Preis der Kombination 90+90 cm / Kombination 72+45 cm = Preis der Kombination 72+72 cm

A	D	D	E	W	L
Opaco	Wood	Lucido	Effetto metallo	Wood + Opaco Lucido Vetro Specchio	Lucido + Opaco Wood Vetro Specchio

Contentitore 45° 3 cassetti push-pull con sponde in vetro

Containeurs 45° 3 tiroirs ouverture push-pull avec côtés en verre
45° container 3 drawers push-pull opening system with glass sides
45° Behälter 3 Schubladen Push-Pull-Öffnung mit Zargen aus Glas



H	P	L	ART.
40	35	135,6	405432 XLR
		180,6	405433 XLR
		216,6	405434 XLR
		240,6	405435 XLR
		270,6	405436 XLR
		45,7	35
180,6	405441 XLR		
216,6	405442 XLR		
240,6	405443 XLR		
52,7	35	135,6	405448 XLR
		180,6	405449 XLR
		216,6	405450 XLR
		240,6	405451 XLR
52,7	35	270,6	405452 XLR

* Per soluzioni formate da due elementi di larghezze diverse, considerare il prezzo della soluzione di misura superiore.
Esempio: composizione 90+72 cm = prezzo composizione 90+90 cm / Composizione 72+45 cm = prezzo composizione 72+72 cm

* En cas d'utilisation de deux pièces de différentes largeurs, le prix est celui de la solution la plus large.
Par exemple : un meuble de 90 + 72 cm = prix est celui du meuble de 90 + 90 cm / 72 + 45 cm = le prix est celui de 72 + 72 cm.

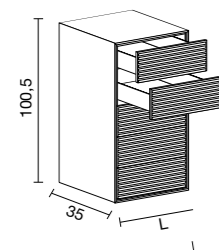
* If using two pieces in different widths, the price is that of the wider solution.
E.g.: a 90+72 cm unit = the price is that of the 90+90 cm unit / 72+45 cm unit = the price is that of the 72+72 cm unit.

* Wenn Elemente mit unterschiedliche Größe zusammen Kombiniert sind gilt der Preis des größeren teil.
Beispiel: Kombination 90+72 cm = Preis der Kombination 90+90 cm / Kombination 72+45 cm = Preis der Kombination 72+72 cm

A	D	D	E	W	L
Opaco	Wood	Lucido	Effetto metallo	Wood + Opaco Lucido Vetro Specchio	Lucido + Opaco Wood Vetro Specchio

Contentore 45° 5 cassetti push-pull

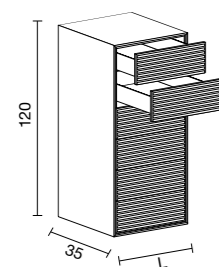
Containeurs 45° 5 tiroirs ouverture push-pull
45° container 5 drawers push-pull opening system
45° Behälter 5 Schubladen mit Push-Pull-Öffnung



H	P	L	ART.
100,5	35	45,6	406501 XLR
		60,6	406505 XLR

Contentore 45° 6 cassetti push-pull

Containeurs 45° 6 tiroirs ouverture push-pull
45° container 6 drawers push-pull opening system
45° Behälter 6 Schubladen mit Push-Pull-Öffnung



H	P	L	ART.
120	35	45,6	406511 XLR
		60,6	406515 XLR

XLR

Estetica rigata - Esthétique rayée - Ribbed style - Geriffelte Ästhetik



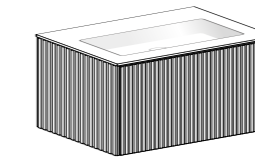
XL

Tipologie elementi

Type d'élément

Type of element

Art von Elemente

MONOBLOCCO • UNITÉS MONOBLOCS • SINGLE-PIECE UNITS • MONOBLOCK

Estetica rigata
Esthétique rayée
Ribbed style
Geriffelte Ästhetik

LARGHEZZA EFFETTIVA - LARGEUR EFFECTIVE - REAL WIDTH - EFFEKTIVE BREITE**cm 63,4 - 73,4 - 83,4 - 93,4 - 103,4 - 123,4**

Gli elementi monoblocco hanno i fianchi di finitura su entrambi i lati.
Top non compreso nel prezzo.

Les unités monoblocs ont les joues de finition sur les deux côtés.
Top exclu.

The single piece unit has finished side panels on both sides.
Top not included.

Die Monoblocken haben die Abschlusseiteile auf beide Seiten.
Top nicht im Preis enthalten.

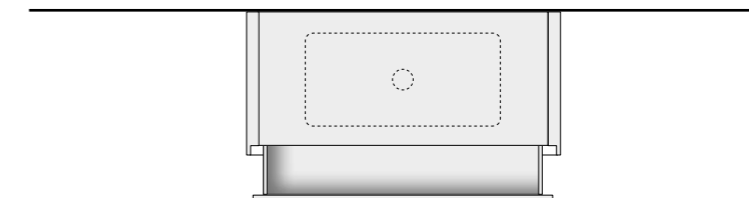
ATTENZIONE - ATTENTION - NOTICE - ACHTUNG

Ogni composizione viene sempre realizzata e spedita in un unico blocco anche se formata da più elementi.
(Es. base cm 90,3 + porta lavabo cm 90 + base cm 45,3 = lunghezza mobile spedito cm 225,6)

Chaque composition est toujours réalisée et livrée en une seule pièce, même si formé par plusieurs éléments.
(Ex. base de 90,3 cm + porte lavabo de 90 cm + base de 45,3 cm = longueur du mobile expédié 225,6 cm)

Each composition is always realized and shipped in one unique piece even if it is composed by more elements.
(Eg. 90.3 cm base + 90 cm washbasin unit + 45.3 cm base = total length of the furniture to be shipped 225.6 cm)

Jede Komposition ist immer in einem einzigen Block montiert und geliefert, auch wenn sie mit mehreren Elemente gebildet ist.
(Zb. Basis 90,3 cm + Waschbeckenunterschrank 90 cm + Basis 45.3 cm = total Länge des gelieferten Möbel 225,6 cm)



Prezzo escluso top.

Prix top exclu.
Top not included.
Preis ohne Top.

MONOBLOCCO

UNITÉS MONOBLOCS
SINGLE-PIECE UNITS
MONOBLOCK

A	D	D	E	W	L
Opaco	Wood	Lucido	Effetto metallo	Wood + Opaco Lucido Vetro Specchio	Lucido + Opaco Wood Vetro Specchio

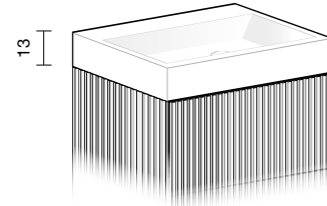
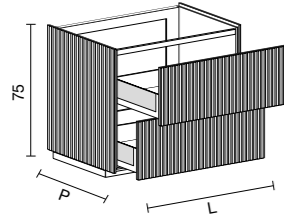
Porta lavabo monoblocco a terra, 2 cassetti con sponde in vetro. Zoccolo incluso.

Predisposto per allacciamenti e scarico a parete. Compreso scarico.

Porte-lavabo monobloc 2 tiroirs avec côtés en verre. Socle inclus. **Vidange au mur.** Siphon inclus.

Single-piece washbasin 2 drawers with glass sides. Including wainscot. **Wall drain.** Including drain.

Waschtisch Monoblock 2 Schubladen mit Zargen aus Glas. Inklusive Schwelle. **Wandabfluss.** Inklusive Ablauf.



Per lavabo da appoggio serie Sistema H 13 cm. Altezza totale 88 cm.

Pour lavabo à poser Série Sistema H 13 cm. Hauteur totale 88 cm.

For standing sinks Sistema model H 13 cm. Total height 88 cm.

Für Aufsatzwaschbecken Modell Sistema H 13 cm. Gesamthöhe 88 cm.

H	P	L	ART.
75	35	60	450701 XLRM
		80	450702 XLRM
	40,3	60	450705 XLRM
		80	450706 XLRM
	45,7	60	450709 XLRM
		80	450710 XLRM
	52,7	60	450712 XLRM
		80	450713 XLRM

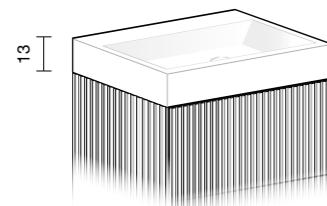
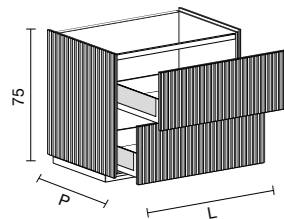
Porta lavabo monoblocco a terra, 2 cassetti con sponde in vetro. Zoccolo incluso.

Predisposto per allacciamenti e scarico a pavimento centro stanza. Compreso scarico.

Porte-lavabo monobloc 2 tiroirs avec côtés en verre. Socle inclus. **Vidange à terre centre piece.** Siphon inclus.

Single-piece washbasin 2 drawers with glass sides. Including wainscot. **Ground drain freestanding.** Including drain.

Waschtisch Monoblock 2 Schubladen mit Zargen aus Glas. Inklusive Schwelle. **Bodenabfluss freistehend.** Inklusive Ablauf.



Per lavabo da appoggio serie Sistema H 13 cm. Altezza totale 88 cm.

Pour lavabo à poser Série Sistema H 13 cm. Hauteur totale 88 cm.

For standing sinks Sistema model H 13 cm. Total height 88 cm.

Für Aufsatzwaschbecken Modell Sistema H 13 cm. Gesamthöhe 88 cm.

H	P	L	ART.
75	35	60	450721 XLRM
		80	450722 XLRM
	40,3	60	450725 XLRM
		80	450726 XLRM
	45,7	60	450729 XLRM
		80	450730 XLRM
	52,7	60	450732 XLRM
		80	450733 XLRM

Prezzo escluso top.

Prix top exclu.
Top not included.
Preis ohne Top.

MONOBLOCCO

UNITÉS MONOBLOCS
SINGLE-PIECE UNITS
MONOBLOCK

È possibile realizzare composizioni centrostanza con scarico e allacciamenti a terra, utilizzando elementi terminali ai quali deve essere aggiunto lo zoccolo (vedi pag. 121).

Per queste soluzioni, al prezzo di questi elementi deve essere aggiunto un aumento del 20%.

Il est possible de réaliser des compositions en îlot, version avec vidage à terre, en utilisant des éléments terminales, aux quels il faut ajouter le socle (Voir page 121).

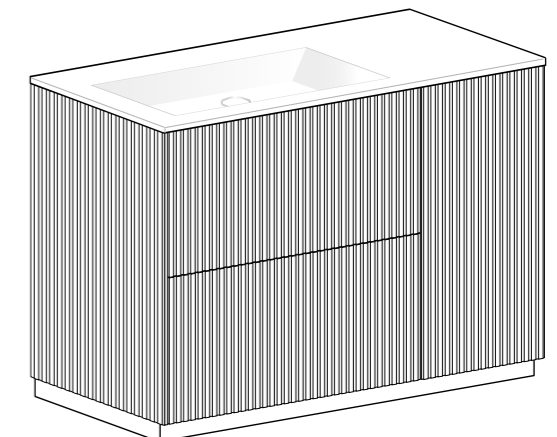
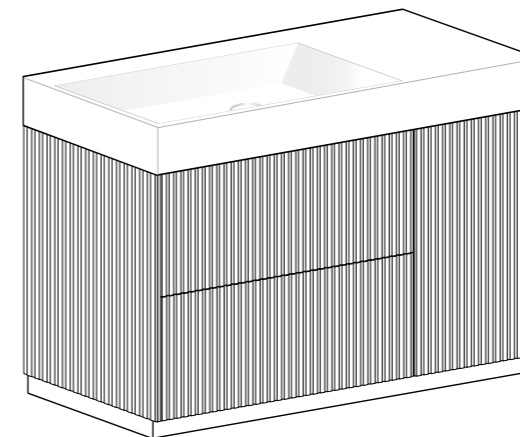
Pour ces solutions, au prix de ces éléments il faut ajouter le 20 % en plus sur le prix standard.

It is possible to realize a freestanding compositions with ground drain and drainage, using a terminal elements and including a wainscot (see page 121).

For these solutions the price will be increased by 20%.

Es ist möglich, eine freistehenden Zusammensetzungen mit Bodenabfluss und Bodenverbindungen mit einem Terminalelement zu realisieren. Inklusive Schwelle (s. S. 121).

Für diese Lösungen wird der Preis um 20% erhöht.



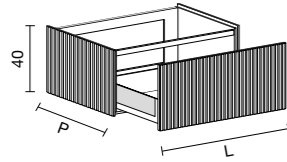
	A	D	D	E	W	L
Prezzo escluso top. Prix top exclu. Top not included. Preis ohne Top.					Wood + Opaco Lucido Vetro Specchio	Lucido + Opaco Wood Vetro Specchio

Porta lavabo monoblocco, 1 cassetto, con sponde in vetro.

Porte-lavabo monobloc, 1 tiroir (côtés en verre).

Single-piece washbasin unit, 1 drawer with glass sides.

Waschtisch Monoblock, 1 Schublade mit Zargen aus Glas.



H	P	L	ART.
40	35	63,4	450301 XLRM
		73,4	450302 XLRM
		83,4	450303 XLRM
		93,4	450304 XLRM
		103,4	450306 XLRM
		123,4	450305 XLRM
45,7	63,4*	73,4	450308 XLRM
		83,4	450309 XLRM
		93,4	450310 XLRM
		103,4	450311 XLRM
		103,4	450313 XLRM
		123,4	450312 XLRM
52,7	63,4*	73,4	450315 XLRM
		83,4	450316 XLRM
		93,4	450317 XLRM
		93,4	450318 XLRM
		103,4	450320 XLRM
		123,4	450319 XLRM

Per lavabo da appoggio o incasso totale
Pour lavabo à poser ou totalement intégré
For standing or built-in sinks
Für Aufsatzwaschbecken oder vollständig
Einbauwaschbeken

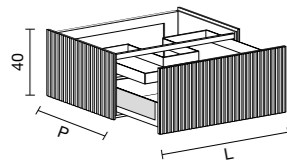
* **Incasso totale L63,4 solo per:**
* Totalement intégré L63,4 seulement pour:
* Entirely built-in, L63,4, only for:
* Vollständig Einbau B63,4 nur beim:
Art. 95930MO - 95950MO

Porta lavabo monoblocco, 1 cassetto con sponde in vetro e cassetto interno.

Porte-lavabo monobloc, 1 tiroir (côtés en verre) et 1 tiroir interne.

Single-piece washbasin unit, 1 drawer with glass sides and inner drawer..

Waschtisch Monoblock, 1 Schublade mit Zargen aus Glas und Innenschublade.



H	P	L	ART.
40	35	63,4	450321 XLRM
		73,4	450322 XLRM
		83,4	450323 XLRM
		93,4	450324 XLRM
		103,4	450326 XLRM
		123,4	450325 XLRM
45,7	63,4	73,4	450328 XLRM
		83,4	450329 XLRM
		93,4	450330 XLRM
		93,4	450331 XLRM
		103,4	450333 XLRM
		123,4	450332 XLRM
52,7	63,4	73,4	450335 XLRM
		83,4	450336 XLRM
		93,4	450337 XLRM
		93,4	450338 XLRM
		103,4	450340 XLRM
		123,4	450339 XLRM

Per lavabo da appoggio
Pour lavabo à poser
For standing sinks
Für Aufsatzwaschbecken

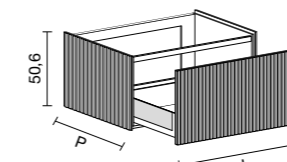
	A	D	D	E	W	L
Prezzo escluso top. Prix top exclu. Top not included. Preis ohne Top.					Wood + Opaco Lucido Vetro Specchio	Lucido + Opaco Wood Vetro Specchio

Porta lavabo monoblocco, 1 cassetto, con sponde in vetro.

Porte-lavabo monobloc, 1 tiroir (côtés en verre).

Single-piece washbasin unit, 1 drawer with glass sides.

Waschtisch Monoblock, 1 Schublade mit Zargen aus Glas.



H	P	L	ART.
50,6	35	63,4	450501 XLRM
		73,4	450502 XLRM
		83,4	450503 XLRM
		93,4	450504 XLRM
		103,4	450506 XLRM
		123,4	450505 XLRM
45,7	63,4*	73,4	450508 XLRM
		83,4	450509 XLRM
		83,4	450510 XLRM
		93,4	450511 XLRM
		103,4	450513 XLRM
		123,4	450512 XLRM
52,7	63,4*	73,4	450515 XLRM
		83,4	450516 XLRM
		83,4	450517 XLRM
		93,4	450518 XLRM
		103,4	450520 XLRM
		123,4	450519 XLRM

Per lavabo da appoggio o incasso totale
Pour lavabo à poser ou totalement intégré
For standing or built-in sinks
Für Aufsatzwaschbecken oder vollständig
Einbauwaschbeken

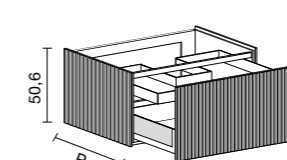
* **Incasso totale L63,4 solo per:**
* Totalement intégré L63,4 seulement pour:
* Entirely built-in, L63,4, only for:
* Vollständig Einbau B63,4 nur beim:
Art. 95930MO - 95950MO

Porta lavabo monoblocco, 1 cassetto con sponde in vetro e cassetto interno.

Porte-lavabo monobloc, 1 tiroir (côtés en verre) et 1 tiroir interne.

Single-piece washbasin unit, 1 drawer with glass sides and inner drawer..

Waschtisch Monoblock, 1 Schublade mit Zargen aus Glas und Innenschublade.



H	P	L	ART.
50,6	35	63,4	450521 XLRM
		73,4	450522 XLRM
		83,4	450523 XLRM
		93,4	450524 XLRM
		103,4	450526 XLRM
		123,4	450525 XLRM
45,7	63,4	73,4	450528 XLRM
		83,4	450529 XLRM
		83,4	450530 XLRM
		93,4	450531 XLRM
		103,4	450533 XLRM
		123,4	450532 XLRM
52,7	63,4	73,4	450535 XLRM
		83,4	450536 XLRM
		83,4	450537 XLRM
		93,4	450538 XLRM
		103,4	450540 XLRM
		123,4	450539 XLRM

Per lavabo da appoggio
Pour lavabo à poser
For standing sinks
Für Aufsatzwaschbecken

Prezzo escluso top.

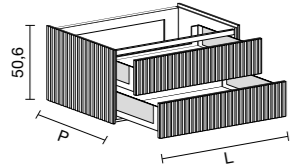
Prix top exclu.
Top not included.
Preis ohne Top.

MONOBLOCCO
UNITÉS MONOBLOCS
SINGLE-PIECE UNITS
MONOBLOCK

A	D	D	E	W	L
Opaco	Wood	Lucido	Effetto metallo	Wood + Opaco Lucido Vetro Specchio	Lucido + Opaco Wood Vetro Specchio

Porta lavabo monoblocco, 2 cassetti.

Porte-lavabo monobloc, 2 tiroirs.
Single-piece washbasin unit, 2 drawers.
Waschtisch Monoblock, 2 Schubladen.



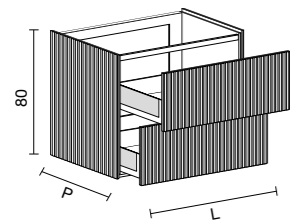
H	P	L	ART.
50,6	35	63,4	450541 XLRM
		73,4	450542 XLRM
		83,4	450543 XLRM
		93,4	450544 XLRM
		103,4	450546 XLRM
		123,4	450545 XLRM
45,7	63,4*	450548 XLRM	
	73,4	450549 XLRM	
	83,4	450550 XLRM	
	93,4	450551 XLRM	
	103,4	450553 XLRM	
	123,4	450552 XLRM	
52,7	63,4*	450555 XLRM	
	73,4	450556 XLRM	
	83,4	450557 XLRM	
	93,4	450558 XLRM	
	103,4	450560 XLRM	
	123,4	450559 XLRM	

Per lavabo da appoggio o incasso totale
Pour lavabo à poser ou totalement intégré
For standing or built-in sinks
Für Aufsatzwaschbecken oder vollständig
Einbauwaschbecken

* **Incasso totale L63,4 solo per:**
* Totalement intégré L63,4 seulement pour:
* Entirely built-in, L63,4, only for:
* Vollständig Einbau B63,4 nur beim:
Art. 95930MO - 95950MO

Porta lavabo monoblocco, 2 cassetti con sponde in vetro. Per lavabo incasso totale.

Porte-lavabo monobloc 2 tiroirs avec côtés en verre. Pour lavabo totalement intégré.
Single-piece washbasin 2 drawers with glass sides. For built-in sinks.
Waschtisch Monoblock 2 Schubladen mit Zargen aus Glas. Für vollständig Einbauwaschbecken.

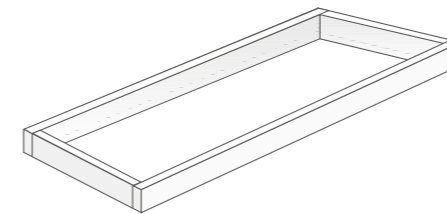


H	P	L	ART.
80	35	63,4	450801 XLRM
		73,4	450802 XLRM
		83,4	450803 XLRM
		93,4	450804 XLRM
		103,4	450806 XLRM
		123,4	450805 XLRM
45,7	63,4*	451808 XLRM	
	73,4	450809 XLRM	
	83,4	450810 XLRM	
	93,4	450811 XLRM	
	103,4	450813 XLRM	
	123,4	450812 XLRM	
52,7	63,4*	450815 XLRM	
	73,4	450816 XLRM	
	83,4	450817 XLRM	
	93,4	450818 XLRM	
	103,4	450820 XLRM	
	123,4	450819 XLRM	

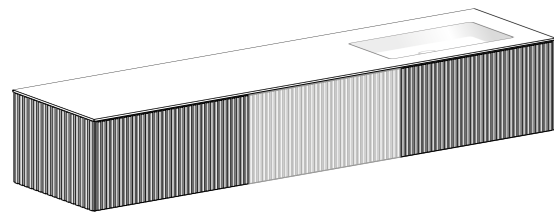
Per lavabo incasso totale
Pour lavabo totalement intégré
For built-in sinks
Für vollständig Einbauwaschbecken

* **Incasso totale L63,4 solo per:**
* Totalement intégré L63,4 seulement pour:
* Entirely built-in, L63,4, only for:
* Vollständig Einbau B63,4 nur beim:
Art. 95930MO - 95950MO

Zoccolo per basi
Socle pour meubles
Wainscot for basis
Schwelle für Basis



H	P	L	ART.
4	34,5	26-350	9237 TR
	45	26-350	92371 TR
	53	26-350	92372 TR

ELEMENTI TERMINALI - ELEMENTS TERMINALES - SIDE UNIT - SEITENELEMENTE

Estetica rigata
Esthétique rayée
Ribbed style
Geriffelte Ästhetik

LARGHEZZA EFFETTIVA - LARGEUR EFFECTIVE - REAL WIDTH - EFFEKTIVE BREITE

cm 31,8 - 46,8 - 61,8 - 71,8 - 81,8 - 91,8 - 101,8 - 121,8

Gli elementi terminali comprendono il fianco di finitura solamente su un lato esterno.
Top non compreso nel prezzo.

Les éléments terminaux ont le joue de finition inclus seulement sur un côté externe
Top exclu.

The side units have the finished side panel only on one side
Top not included.

Die Seitenelemente haben die Abschlusseiteile nur auf eine Seite
Top nicht im Preis enthalten.


ATTENZIONE - ATTENTION - ATTENTION - ACHTUNG

Ogni composizione viene sempre realizzata e spedita in un unico blocco anche se formata da più elementi.
(Es. base cm 90,3 + porta lavabo cm 90 + base cm 45,3 = lunghezza mobile spedito cm 225,6)

Chaque composition est toujours réalisée et livrée en une seule pièce, même si formé par plusieurs éléments.
(Ex. base de 90,3 cm + porte lavabo de 90 cm + base de 45,3 cm = longueur du mobile expédié 225,6 cm)

Each composition is always realized and shipped in one unique piece even if it is composed by more elements.
(Eg. 90.3 cm base + 90 cm washbasin unit + 45.3 cm base = total length of the furniture to be shipped 225.6 cm)

Jede Komposition ist immer in einem einzigen Block montiert und geliefert, auch wenn sie mit mehreren Elemente gebildet ist.
(Zb. Basis 90,3 cm + Waschbeckenunterschrank 90 cm + Basis 45,3 cm = total Länge des gelieferten Möbel 225,6 cm)

**Prezzo escluso top.**

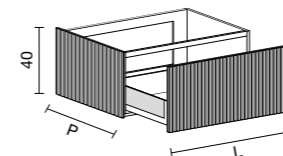
Prix top exclu.
Top not included.
Preis ohne Top.

ELEMENTI TERMINALI
ELEMENTS TERMINALES
SIDE UNIT
SEITENELEMENTE

A	D	D	E	W	L
Opaco	Wood	Lucido	Effetto metallo	Wood + Opaco Lucido Vetro Specchio	Lucido + Opaco Wood Vetro Specchio

Porta-lavabo terminale dx/sx, 1 cassetto, con sponde in vetro.

Porte-lavabo terminal droit/gauche, 1 tiroir (côtés en verre).
Endpiece right/left washbasin unit, 1 drawer with glass sides.
Waschtisch Abschlusselement rechts/links, 1 Schublade mit Zargen aus Glas.



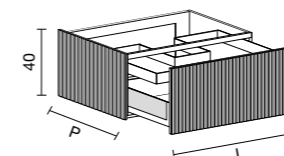
H	P	L	ART.
40	35	61,8	450301 XLRT
		71,8	450302 XLRT
		81,8	450303 XLRT
		91,8	450304 XLRT
		101,8	450306 XLRT
45,7		121,8	450305 XLRT
		61,8*	450308 XLRT
		71,8	450309 XLRT
		81,8	450310 XLRT
		91,8	450311 XLRT
52,7		101,8	450313 XLRT
		121,8	450312 XLRT
		61,8*	450315 XLRT
		71,8	450316 XLRT
		81,8	450317 XLRT
		91,8	450318 XLRT
		101,8	450320 XLRT
		121,8	450319 XLRT

Per lavabo da appoggio o incasso totale
Pour lavabo à poser ou totalement intégré
For standing or built-in sinks
Für Aufsatzwaschbecken oder vollständig
Einbauwaschbecken

* Incasso totale L61,8 solo per:
* Totalement intégré L61,8 seulement pour:
* Entirely built-in, L61,8, only for:
* Vollständig Einbau B61,8 nur beim:
Art. 95930MO - 95950MO

Porta-lavabo terminale dx/sx, 1 cassetto con sponde in vetro e cassetto interno.

Porte-lavabo terminal droit/gauche, 1 tiroir (côtés en verre) et 1 tiroir interne.
Endpiece right/left washbasin unit, 1 drawer with glass sides and inner drawer.
Waschtisch Abschlusselement rechts/links, 1 Schublade mit Zargen aus Glas und Innenschublade.



H	P	L	ART.
40	35	61,8	450321 XLRT
		71,8	450322 XLRT
		81,8	450323 XLRT
		91,8	450324 XLRT
		101,8	450326 XLRT
45,7		121,8	450325 XLRT
		61,8	450328 XLRT
		71,8	450329 XLRT
		81,8	450330 XLRT
		91,8	450331 XLRT
52,7		101,8	450333 XLRT
		121,8	450332 XLRT
		61,8	450335 XLRT
		71,8	450336 XLRT
		81,8	450337 XLRT
		91,8	450338 XLRT
		101,8	450340 XLRT
		121,8	450339 XLRT

Per lavabo da appoggio
Pour lavabo à poser
For standing sinks
Für Aufsatzwaschbecken

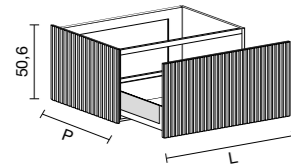
	A	D	D	E	W	L
Prezzo escluso top.					Wood	Lucido
Prix top exclu.					+	+
Top not included.	Opaco	Wood	Lucido	Effetto metallo	Opaco	Opaco
Preis ohne Top.					Lucido	Wood
					Vetro	Vetro
					Specchio	Specchio

Porta lavabo terminale dx/sx, 1 cassetto, con sponde in vetro.

Porte-lavabo terminal droit/gauche, 1 tiroir (côtés en verre).

Endpiece right/left washbasin unit, 1 drawer with glass sides.

Waschtisch Abschlusselement rechts/links, 1 Schublade mit Zargen aus Glas.



H	P	L	ART.
50,6	35	61,8	450501 XLRT
		71,8	450502 XLRT
		81,8	450503 XLRT
		91,8	450504 XLRT
		101,8	450506 XLRT
		121,8	450505 XLRT
45,7	61,8*		450508 XLRT
		71,8	450509 XLRT
		81,8	450510 XLRT
		91,8	450511 XLRT
		101,8	450513 XLRT
		121,8	450512 XLRT
52,7	61,8*		450515 XLRT
		71,8	450516 XLRT
		81,8	450517 XLRT
		91,83	450518 XLRT
		101,8	450520 XLRT
		121,8	450519 XLRT

Per lavabo da appoggio o incasso totale
 Pour lavabo à poser ou totalement intégré
 For standing or built-in sinks
 Für Aufsatzwaschbecken oder vollständig
 Einbauwaschbecken

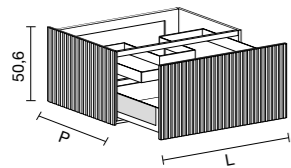
* **Incasso totale L61,8 solo per:**
 * Totalement intégré L61,8 seulement pour:
 * Entirely built-in, L61,8, only for:
 * Vollständig Einbau B61,8 nur beim:
Art. 95930MO - 95950MO

Porta lavabo terminale dx/sx, 1 cassetto con sponde in vetro e cassetto interno.

Porte-lavabo terminal droit/gauche, 1 tiroir (côtés en verre) et 1 tiroir interne.

Endpiece right/left washbasin unit, 1 drawer with glass sides and inner drawer.

Waschtisch Abschlusselement rechts/links, 1 Schublade mit Zargen aus Glas und Innenschublade.



H	P	L	ART.
50,6	35	61,8	450521 XLRT
		71,8	450522 XLRT
		81,8	450523 XLRT
		91,8	450524 XLRT
		101,8	450526 XLRT
		121,8	450525 XLRT
45,7	61,8		450528 XLRT
		71,8	450529 XLRT
		81,8	450530 XLRT
		91,8	450531 XLRT
		101,8	450533 XLRT
		121,8	450532 XLRT
52,7	61,8		450535 XLRT
		71,8	450536 XLRT
		81,8	450537 XLRT
		91,8	450538 XLRT
		101,8	450540 XLRT
		121,8	450539 XLRT

Per lavabo da appoggio
 Pour lavabo à poser
 For standing sinks
 Für Aufsatzwaschbecken

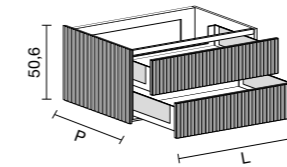
	A	D	D	E	W	L
Prezzo escluso top.					Wood	Lucido
Prix top exclu.					+	+
Top not included.	Opaco	Wood	Lucido	Effetto metallo	Opaco	Opaco
Preis ohne Top.					Lucido	Wood
					Vetro	Vetro
					Specchio	Specchio

Porta lavabo terminale dx/sx, 2 cassetti.

Porte-lavabo terminal droit/gauche, 2 tiroirs.

Endpiece right/left washbasin unit, 2 drawers.

Waschtisch Abschlusselement rechts/links, 2 Schubladen.



H	P	L	ART.
48,2	35	61,8	450541 XLRT
		71,8	450542 XLRT
		81,8	450543 XLRT
		91,8	450544 XLRT
		101,8	450546 XLRT
		121,8	450545 XLRT
45,7	61,8*		450548 XLRT
		71,8	450549 XLRT
		81,8	450550 XLRT
		91,8	450551 XLRT
		101,8	450553 XLRT
		121,8	450552 XLRT
52,7	61,8*		450555 XLRT
		71,8	450556 XLRT
		81,8	450557 XLRT
		91,8	450558 XLRT
		101,8	450560 XLRT
		121,8	450559 XLRT

Per lavabo da appoggio o incasso totale
 Pour lavabo à poser ou totalement intégré
 For standing or built-in sinks
 Für Aufsatzwaschbecken oder vollständig
 Einbauwaschbecken

* **Incasso totale L61,8 solo per:**
 * Totalement intégré L61,8 seulement pour:
 * Entirely built-in, L61,8, only for:
 * Vollständig Einbau B61,8 nur beim:
Art. 95930MO - 95950MO

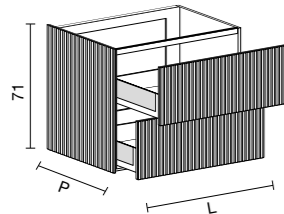
Prezzo escluso top.

Prix top exclu.
Top not included.
Preis ohne Top.

A	D	D	E	W	L
Opaco	Wood	Lucido	Effetto metallo	Wood + Opaco Lucido Vetro Specchio	Lucido + Opaco Wood Vetro Specchio

Porta lavabo terminale dx/sx, 2 cassetti.

Porte-lavabo terminal droit/gauche, 2 tiroirs.
Endpiece right/left washbasin unit, 2 drawers.
Waschtisch Abschlusselement rechts/links, 2 Schubladen.



H	P	L	ART.
71	35	61,8	454701 XLRT
		71,8	454702 XLRT
		81,8	454703 XLRT
		91,8	454704 XLRT
		101,8	454706 XLRT
		121,8	454705 XLRT
45,7	35	61,8*	454708 XLRT
		71,8	454709 XLRT
		81,8	454710 XLRT
		91,8	454711 XLRT
		101,8	454713 XLRT
		121,8	454712 XLRT
52,7	35	61,8*	454715 XLRT
		71,8	454716 XLRT
		81,8	454717 XLRT
		91,8	454718 XLRT
		101,8	454720 XLRT
		121,8	454 719 XLRT

Per lavabo incasso totale

Pour lavabo totalement intégré
For built-in sinks
Für vollständig Einbauwaschbeken

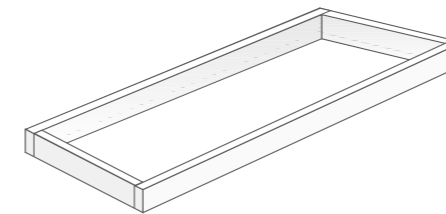
* **Incasso totale L61,8 solo per:**
* Totalement intégré L61,8 seulement pour:
* Entirely built-in, L61,8, only for:
* Vollständig Einbau B61,8 nur beim:
Art. 95930M0 - 95950M0

Prezzo escluso top.

Prix top exclu.
Top not included.
Preis ohne Top.

A	D	D	E	W	L
Opaco	Wood	Lucido	Effetto metallo	Wood + Opaco Lucido Vetro Specchio	Lucido + Opaco Wood Vetro Specchio

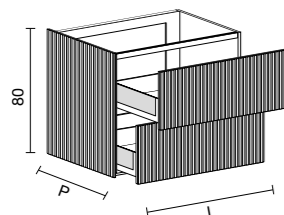
Zoccolo per basi
Socle pour meubles
Wainscot for basis
Schwelle für Basis



H	P	L	ART.
4	34,5	26-350	9237 TR
		45	92371 TR
		26-350	92372 TR

Porta lavabo terminale dx/sx, 2 cassetti. Per lavabo incasso totale.

Porte-lavabo terminal droit/gauche, 2 tiroirs. Pour lavabo totalement intégré.
Endpiece right/left washbasin unit, 2 drawers. For built-in sinks.
Waschtisch Abschlusselement rechts/links, 2 Schubladen. Für vollständig Einbauwaschbeken.



H	P	L	ART.
80	35	61,8	450801 XLRT
		71,8	450802 XLRT
		81,8	450803 XLRT
		91,8	450804 XLRT
		101,8	450806 XLRT
		121,8	450805 XLRT
45,7	35	61,8*	450808 XLRT
		71,8	450809 XLRT
		81,8	450810 XLRT
		91,8	450811 XLRT
		101,8	450813 XLRT
		121,8	450812 XLRT
52,7	35	61,8*	450815 XLRT
		71,8	450816 XLRT
		81,8	450817 XLRT
		91,8	450818 XLRT
		101,8	450820 XLRT
		121,8	450819 XLRT

Per lavabo incasso totale

Pour lavabo totalement intégré
For built-in sinks
Für vollständig Einbauwaschbeken

* **Incasso totale L61,8 solo per:**
* Totalement intégré L61,8 seulement pour:
* Entirely built-in, L61,8, only for:
* Vollständig Einbau B61,8 nur beim:
Art. 95930M0 - 95950M0

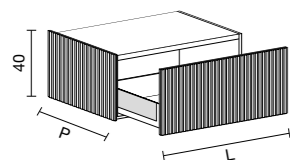
Prezzo escluso top. Prix top exclu. Top not included. Preis ohne Top.	ELEMENTI TERMINALI ELEMENTS TERMINALES SIDE UNIT SEITENELEMENTE	A	D	D	E	W	L
		Opaco	Wood	Lucido	Effetto metallo	Wood + Opaco Lucido Vetro Specchio	Lucido + Opaco Wood Vetro Specchio

Base terminale destra o sinistra, 1 cassetto con sponde in vetro.

Meuble terminale droit/gauche, 1 tiroir (côtés en verre).

Right or left endpiece, 1 drawer with glass sides.

Seitenteil Unterschrank rechts oder links, 1 Schublade mit Zargen aus Glas.



H	P	L	ART.	
40	35	31,8	454301 XLRT	
		46,8	454302 XLRT	
		61,8	454303 XLRT	
		71,8	454304 XLRT	
		81,8	454305 XLRT	
		91,8	454306 XLRT	
		101,8	454308 XLRT	
		121,8	454307 XLRT	
		45,7	31,8	454311 XLRT
				454312 XLRT
454313 XLRT				
454314 XLRT				
454315 XLRT				
454316 XLRT				
454318 XLRT				
454317 XLRT				
52,7	31,8	454321 XLRT		
		454322 XLRT		
		454323 XLRT		
		454324 XLRT		
		454325 XLRT		
		454326 XLRT		
		454328 XLRT		
		454327 XLRT		

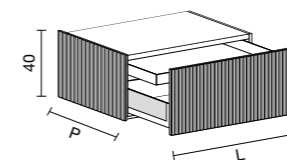
Prezzo escluso top. Prix top exclu. Top not included. Preis ohne Top.	ELEMENTI TERMINALI ELEMENTS TERMINALES SIDE UNIT SEITENELEMENTE	A	D	D	E	W	L
		Opaco	Wood	Lucido	Effetto metallo	Wood + Opaco Lucido Vetro Specchio	Lucido + Opaco Wood Vetro Specchio

Base terminale destra o sinistra, 1 cassetto con sponde in vetro e cassetto interno.

Meuble terminale droit/gauche, 1 tiroir (côtés en verre) et 1 tiroir intérie.

Right or left endpiece, 1 drawer with glass sides and inner drawer.

Seitenteil Unterschrank rechts oder links, 1 Schublade mit Zargen aus Glas und Innenschublade.



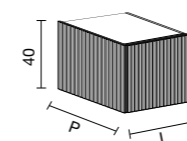
H	P	L	ART.	
40	35	31,8	454331 XLRT	
		46,8	454332 XLRT	
		61,8	454333 XLRT	
		71,8	454334 XLRT	
		81,8	454335 XLRT	
		91,8	454336 XLRT	
		101,8	454338 XLRT	
		121,8	454337 XLRT	
		45,7	31,8	454341 XLRT
				454342 XLRT
454343 XLRT				
454344 XLRT				
454345 XLRT				
454346 XLRT				
454348 XLRT				
454347 XLRT				
52,7	31,8	454351 XLRT		
		454352 XLRT		
		454353 XLRT		
		454354 XLRT		
		454355 XLRT		
		454356 XLRT		
		454358 XLRT		
		454357 XLRT		

Base terminale destra o sinistra, 1 anta.

Meuble terminale droit/gauche, 1 porte.

Right or left endpiece, 1 door.

Seitenteil Unterschrank rechts oder links, 1 Tür.



H	P	L	ART.
40	35	31,8	454391 XLRT
		46,8	454392 XLRT
45,7	31,8	454394 XLRT	
		46,8	454395 XLRT
52,7	31,8	454397 XLRT	
		46,8	454398 XLRT

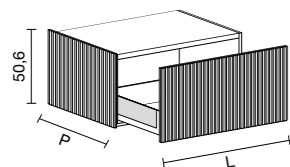
	A	D	D	E	W	L
Prezzo escluso top.					Wood	Lucido
Prix top exclu.					+	+
Top not included.	Opaco	Wood	Lucido	Effetto metallo	Opaco	Opaco
Preis ohne Top.					Lucido	Wood
					Vetro	Vetro
					Specchio	Specchio

Base terminale destra o sinistra, 1 cassetto con sponde in vetro.

Meuble terminale droit/gauche, 1 tiroir (côtés en verre).

Right or left endpiece, 1 drawer with glass sides.

Seitenteil Unterschrank rechts oder links, 1 Schublade mit Zargen aus Glas.



H	P	L	ART.
50,6	35	31,8	454501 XLRT
		46,8	454502 XLRT
		61,8	454503 XLRT
		71,8	454504 XLRT
		81,8	454505 XLRT
		91,8	454506 XLRT
		101,8	454508 XLRT
		121,8	454507 XLRT
45,7	31,8	31,8	454511 XLRT
		46,8	454512 XLRT
		61,8	454513 XLRT
		71,8	454514 XLRT
		81,8	454515 XLRT
		91,8	454516 XLRT
		101,8	454518 XLRT
		121,8	454517 XLRT
52,7	31,8	31,8	454521 XLRT
		46,8	454522 XLRT
		61,8	454523 XLRT
		71,8	454524 XLRT
		81,8	454525 XLRT
		91,8	454526 XLRT
		101,8	454528 XLRT
		121,8	454527 XLRT

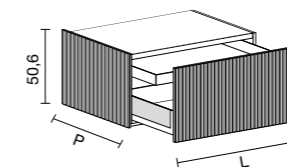
	A	D	D	E	W	L
Prezzo escluso top.					Wood	Lucido
Prix top exclu.					+	+
Top not included.	Opaco	Wood	Lucido	Effetto metallo	Opaco	Opaco
Preis ohne Top.					Lucido	Wood
					Vetro	Vetro
					Specchio	Specchio

Base terminale destra o sinistra, 1 cassetto con sponde in vetro e cassetto interno.

Meuble terminale droit/gauche, 1 tiroir (côtés en verre) et 1 tiroir interne.

Right or left endpiece, 1 drawer with glass sides and inner drawer.

Seitenteil Unterschrank rechts oder links, 1 Schublade mit Zargen aus Glas und Innenschublade.



H	P	L	ART.
50,6	35	31,8	454531 XLRT
		46,8	454532 XLRT
		61,8	454533 XLRT
		71,8	454534 XLRT
		81,8	454535 XLRT
		91,8	454536 XLRT
		101,8	454538 XLRT
		121,8	454537 XLRT
45,7	31,8	31,8	454541 XLRT
		46,8	454542 XLRT
		61,8	454543 XLRT
		71,8	454544 XLRT
		81,8	454545 XLRT
		91,8	454546 XLRT
		101,8	454548 XLRT
		121,8	454547 XLRT
52,7	31,8	31,8	454551 XLRT
		46,8	454552 XLRT
		61,8	454553 XLRT
		71,8	454554 XLRT
		81,8	454555 XLRT
		91,8	454556 XLRT
		101,8	454558 XLRT
		121,8	454557 XLRT

Prezzo escluso top.

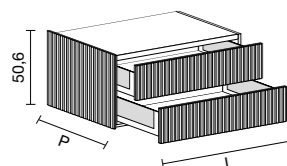
Prix top exclu.
Top not included.
Preis ohne Top.

ELEMENTI TERMINALI
ELEMENTS TERMINALES
SIDE UNIT
SEITENELEMENTE

A	D	D	E	W	L
Opaco	Wood	Lucido	Effetto metallo	Wood + Opaco Lucido Vetro Specchio	Lucido + Opaco Wood Vetro Specchio

Base terminale destra o sinistra, 2 cassetti.

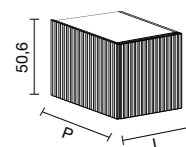
Meuble terminale droit/gauche, 2 tiroirs.
Right or left endpiece, 2 drawers.
Seitenteil Unterschrank rechts oder links, 2 Schubladen.



H	P	L	ART.
50,6	35	31,8	454561 XLRT
		46,8	454562 XLRT
		61,8	454563 XLRT
		71,8	454564 XLRT
		81,8	454565 XLRT
		91,8	454566 XLRT
		101,8	454568 XLRT
		121,8	454567 XLRT
45,7	31,8	31,8	454571 XLRT
		46,8	454572 XLRT
		61,8	454573 XLRT
		71,8	454574 XLRT
		81,8	454575 XLRT
		91,8	454576 XLRT
		101,8	454578 XLRT
		121,8	454577 XLRT
52,7	31,8	31,8	454581 XLRT
		46,8	454582 XLRT
		61,8	454583 XLRT
		71,8	454584 XLRT
		81,8	454585 XLRT
		91,8	454586 XLRT
		101,8	454588 XLRT
		121,8	454587 XLRT

Base terminale destra o sinistra, 1 anta.

Meuble terminale droit/gauche, 1 porte.
Right or left endpiece, 1 door.
Seitenteil Unterschrank rechts oder links, 1 Tür.



H	P	L	ART.
50,6	35	31,8	454591 XLRT
		46,8	454592 XLRT
45,7	31,8	31,8	454594 XLRT
		46,8	454595 XLRT
52,7	31,8	31,8	454597 XLRT
		46,8	454598 XLRT

Prezzo escluso top.

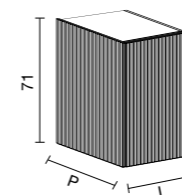
Prix top exclu.
Top not included.
Preis ohne Top.

ELEMENTI TERMINALI
ELEMENTS TERMINALES
SIDE UNIT
SEITENELEMENTE

A	D	D	E	W	L
Opaco	Wood	Lucido	Effetto metallo	Wood + Opaco Lucido Vetro Specchio	Lucido + Opaco Wood Vetro Specchio

Base terminale destra o sinistra, 1 anta.

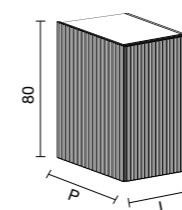
Meuble terminale droit/gauche, 1 porte.
Right or left endpiece, 1 door.
Seitenteil Unterschrank rechts oder links, 1 Tür.



H	P	L	ART.
71	35	31,8	454791 XLRT
		46,8	454792 XLRT
	45,7	31,8	454794 XLRT
		46,8	454795 XLRT
	52,7	31,8	454797 XLRT
		46,8	454798 XLRT

Base terminale destra o sinistra, 1 anta.

Meuble terminale droit/gauche, 1 porte.
Right or left endpiece, 1 door.
Seitenteil Unterschrank rechts oder links, 1 Tür.



H	P	L	ART.
80	35	31,8	454891 XLRT
		46,8	454892 XLRT
	45,7	31,8	454894 XLRT
		46,8	454895 XLRT
	52,7	31,8	454897 XLRT
		46,8	454898 XLRT

Prezzo escluso top.

Prix top exclu.
Top not included.
Preis ohne Top.

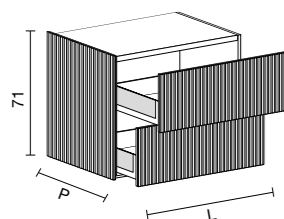
A	D	D	E	W	L
Opaco	Wood	Lucido	Effetto metallo	Wood + Opaco Lucido Vetro Specchio	Lucido + Opaco Wood Vetro Specchio

Base terminale destra o sinistra, 2 cassetti sponde in vetro.

Meuble terminale droit/gauche, 2 tiroirs (côtés en verre).

Right or left endpiece, 2 drawers with glass sides.

Seitenteil Unterschrank rechts oder links, 2 Schubladen mit Zargen aus Glas.



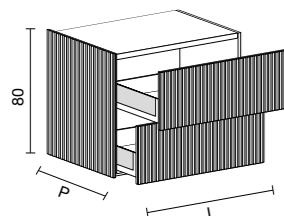
H	P	L	ART.
71	35	61,8	454401 XLRT
		71,8	454402 XLRT
		81,8	454403 XLRT
		91,8	454404 XLRT
		101,8	454406 XLRT
		121,8	454705 XLRT
45,7	61,8	61,8	454408 XLRT
		71,8	454409 XLRT
		81,8	454410 XLRT
		91,8	454411 XLRT
		101,8	454413 XLRT
		121,8	454412 XLRT
52,7	61,8	61,8	454415 XLRT
		71,8	454416 XLRT
		81,8	454417 XLRT
		91,8	454418 XLRT
		101,8	454420 XLRT
		121,8	454419 XLRT

Base terminale destra o sinistra, 2 cassetti sponde in vetro.

Meuble terminale droit/gauche, 2 tiroirs (côtés en verre).

Right or left endpiece, 2 drawers with glass sides.

Seitenteil Unterschrank rechts oder links, 2 Schubladen mit Zargen aus Glas.



H	P	L	ART.
80	35	61,8	454801 XLRT
		71,8	454802 XLRT
		81,8	454803 XLRT
		91,8	454804 XLRT
		101,8	454806 XLRT
		121,8	454805 XLRT
45,7	61,8	61,8	454808 XLRT
		71,8	454809 XLRT
		81,8	454810 XLRT
		91,8	454811 XLRT
		101,8	454813 XLRT
		121,8	454812 XLRT
52,7	61,8	61,8	454815 XLRT
		71,8	454816 XLRT
		81,8	454817 XLRT
		91,8	454818 XLRT
		101,8	454820 XLRT
		121,8	454819 XLRT

Prezzo escluso top.

Prix top exclu.
Top not included.
Preis ohne Top.

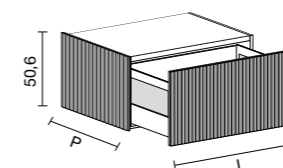
A	D	D	E	W	L
Opaco	Wood	Lucido	Effetto metallo	Wood + Opaco Lucido Vetro Specchio	Lucido + Opaco Wood Vetro Specchio

Base treminale 1 cassetto portabiancheria in massello di Rovere Naturale e sponde in vetro.

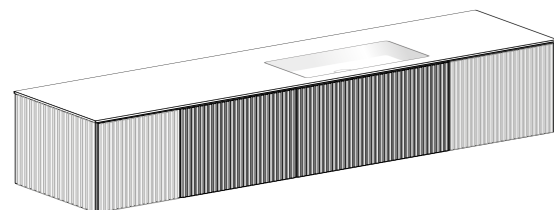
Meuble terminale porte linge, un tiroir en Rouvre massif naturel et bords en verre .

Right or left endpiece laundry cabinet, 1 solid natural oak drawer and glass sides.

Seitenteil Abschlussbasis, 1 Schublade für die Wäsche aus massiv Natureiche und Seitenteile aus Glas.



H	P	L	ART.
50,6	45,7	46,8	454631 XLRT
		61,8	454632 XLRT
		71,8	454633 XLRT
52,7	46,8	46,8	454635 XLRT
		61,8	454636 XLRT
		71,8	454637 XLRT

ELEMENTI CENTRALI - PIÈCES CENTRALE - CENTREPIECES UNIT - ZENTRALELEMENTE

Estetica rigata
Esthétique rayée
Ribbed style
Geriffelte Ästhetik

LARGHEZZA EFFETTIVA - LARGEUR EFFECTIVE - REAL WIDTH - EFFEKTIVE BREITE

cm 30,2 - 40,2 - 60,2 - 70,2 - 80,2 - 90,2 - 100,2 - 120,2

**Ai moduli centrali è necessario affiancare due elementi terminali per completare la composizione.
Top non compreso nel prezzo.**

Deux embouts doivent être ajoutés à n'importe quelle solution de pièce maîtresse pour compléter la suite.
Comptoir pas inclus.

Two endpieces must be added to any centrepiece solution to complete the suite.
Countertop not included.

An die Zentralmodule müssen zwei Abschlusselemente angefügt werden, um die Kombination zu vervollständigen.
Waschtischplatte nicht im Preis enthalten.

ATTENZIONE - ATTENTION - ATTENTION - ACHTUNG

**Ogni composizione viene sempre realizzata e spedita in un unico blocco anche se formata da più elementi.
(Es. base cm 90,3 + porta lavabo cm 90 + base cm 45,3 = lunghezza mobile spedito cm 225,6)**

Chaque composition est toujours réalisée et livrée en une seule pièce, même si formé par plusieurs éléments.
(Ex. base de 90,3 cm + porte lavabo de 90 cm + base de 45,3 cm = longueur du mobile expédié 225,6 cm)

Each composition is always realized and shipped in one unique piece even if it is composed by more elements.
(Eg. 90.3 cm base + 90 cm washbasin unit + 45.3 cm base = total length of the furniture to be shipped 225.6 cm)

Jede Komposition ist immer in einem einzigen Block montiert und geliefert, auch wenn sie mit mehreren Elemente gebildet ist.
(Zb. Basis 90,3 cm + Waschbeckenunterschrank 90 cm + Basis 45.3 cm = total Länge des gelieferten Möbel 225,6 cm)

**Prezzo escluso top.**

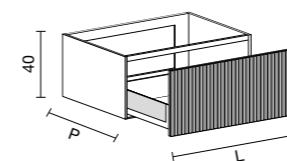
Prix top exclu.
Top not included.
Preis ohne Top.

**ELEMENTI CENTRALI
PIÈCES CENTRALE
CENTREPIECES UNIT
ZENTRALELEMENTE**

A	D	D	E	W	L
Opaco	Wood	Lucido	Effetto metallo	Wood + Opaco Lucido Vetro Specchio	Lucido + Opaco Wood Vetro Specchio

Portalavabo centrale, 1 cassetto con sponde in vetro.

Meuble sous vasque central, 1 tiroir avec côtés en verre.
Central washbasin unit, 1 drawer with glass sides.
Zentral Waschtischschrank, 1 Schublade mit Zargen aus Glas.



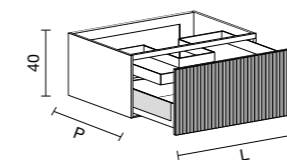
H	P	L	ART.
40	35	60,2	450301 XLRC
		72,2	450302 XLRC
		80,2	450303 XLRC
		90,2	450304 XLRC
		100,2	450306 XLRC
45,7		120,2	450305 XLRC
		60,2*	450308 XLRC
		72,2	450309 XLRC
		80,2	450310 XLRC
		90,2	450311 XLRC
52,7		100,2	450313 XLRC
		120,2	450312 XLRC
		60,2*	450315 XLRC
		72,2	450316 XLRC
		80,2	450317 XLRC
		90,2	450318 XLRC
		100,2	450320 XLRC
		120,2	450319 XLRC

Per lavabo da appoggio o incasso totale
Pour lavabo à poser ou totalement intégré
For standing or built-in sinks
Für Aufsatzwaschbecken oder vollständig
Einbauwaschbecken

* **Incasso totale L60,2 solo per:**
* Totalement intégré L60,2 seulement pour:
* Entirely built-in, L60,2, only for:
* Vollständig Einbau B60,2 nur beim:
Art. 95930MO - 95950MO

Portalavabo centrale, 1 cassetto con sponde in vetro e cassetto interno.

Meuble sous vasque central, 1 tiroir (côtés en verre) et 1 tiroir interne.
Central washbasin unit, 1 drawer with glass sides and inner drawer.
Zentral Waschtischschrank, 1 Schublade mit Zargen aus Glas und Innenschublade.



H	P	L	ART.
40	35	60,2	450321 XLRC
		72,2	450322 XLRC
		80,2	450323 XLRC
		90,2	450324 XLRC
		100,2	450326 XLRC
45,7		120,2	450325 XLRC
		60,2	450328 XLRC
		72,2	450329 XLRC
		80,2	450330 XLRC
		90,2	450331 XLRC
52,7		100,2	450333 XLRC
		120,2	450332 XLRC
		60,2*	450335 XLRC
		72,2	450336 XLRC
		80,2	450337 XLRC
		90,2	450338 XLRC
		100,2	450340 XLRC
		120,2	450339 XLRC

Per lavabo da appoggio
Pour lavabo à poser
For standing sinks
Für Aufsatzwaschbecken

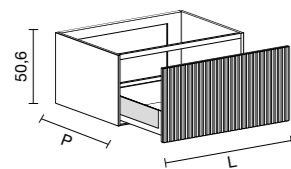
	A	D	D	E	W	L
Prezzo escluso top. Prix top exclu. Top not included. Preis ohne Top.	Opaco	Wood	Lucido	Effetto metallo	Wood + Opaco Lucido Vetro Specchio	Lucido + Opaco Wood Vetro Specchio

Porta lavabo centrale, 1 cassetto con sponde in vetro.

Meuble sous vasque central, 1 tiroir avec côtés en verre.

Central washbasin unit, 1 drawer with glass sides.

Zentral Waschtischschrank, 1 Schublade mit Zargen aus Glas.



H	P	L	ART.
50,6	35	60,2	450501 XLRC
		72,2	450502 XLRC
		80,2	450503 XLRC
		90,2	450504 XLRC
		100,2	450506 XLRC
		120,2	450505 XLRC
45,7	60,2*		450508 XLRC
	72,2		450509 XLRC
	80,2		450510 XLRC
	90,2		450511 XLRC
	100,2		450513 XLRC
	120,2		450512 XLRC
52,7	60,2*		450515 XLRC
	72,2		450516 XLRC
	80,2		450517 XLRC
	90,2		450518 XLRC
	100,2		450520 XLRC
	120,2		450519 XLRC

Per lavabo da appoggio o incasso totale
Pour lavabo à poser ou totalement intégré
For standing or built-in sinks
Für Aufsatzwaschbecken oder vollständig
Einbauwaschbeken

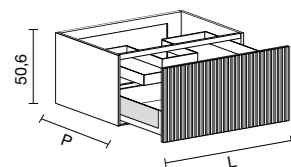
* **Incasso totale L60,2 solo per:**
* Totalement intégré L60,2 seulement pour:
* Entirely built-in, L60,2, only for:
* Vollständig Einbau B60,2 nur beim:
Art. 95930MO - 95950MO

Porta lavabo centrale, 1 cassetto con sponde in vetro e cassetto interno.

Meuble sous vasque central, 1 tiroir (côtés en verre) et 1 tiroir interne.

Central washbasin unit, 1 drawer with glass sides and inner drawer.

Zentral Waschtischschrank, 1 Schublade mit Zargen aus Glas und Innenschublade.



H	P	L	ART.
50,6	35	60,2	450521 XLRC
		72,2	450522 XLRC
		80,2	450523 XLRC
		90,2	450524 XLRC
		100,2	450526 XLRC
		120,2	450525 XLRC
45,7	60,2		450528 XLRC
	72,2		450529 XLRC
	80,2		450530 XLRC
	90,2		450531 XLRC
	100,2		450533 XLRC
	120,2		450532 XLRC
52,7	60,2		450535 XLRC
	72,2		450536 XLRC
	80,2		450537 XLRC
	90,2		450538 XLRC
	100,2		450540 XLRC
	120,2		450539 XLRC

Per lavabo da appoggio
Pour lavabo à poser
For standing sinks
Für Aufsatzwaschbecken

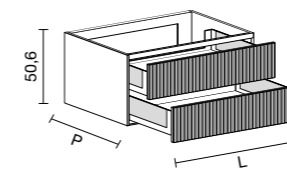
	A	D	D	E	W	L
Prezzo escluso top. Prix top exclu. Top not included. Preis ohne Top.	Opaco	Wood	Lucido	Effetto metallo	Wood + Opaco Lucido Vetro Specchio	Lucido + Opaco Wood Vetro Specchio

Porta lavabo centrale, 2 cassetti

Meuble sous vasque central, 2 tiroirs

Central washbasin unit, 2 drawers

Zentral Waschtischschrank, 2 Schubladen.



H	P	L	ART.
50,6	35	60,2	450541 XLRC
		72,2	450542 XLRC
		80,2	450543 XLRC
		90,2	450544 XLRC
		100,2	450546 XLRC
		120,2	450545 XLRC
45,7	60,2*		450548 XLRC
	72,2		450549 XLRC
	80,2		450550 XLRC
	90,2		450551 XLRC
	100,2		450553 XLRC
	120,2		450552 XLRC
52,7	60,2*		450555 XLRC
	72,2		450556 XLRC
	80,2		450557 XLRC
	90,2		450558 XLRC
	100,2		450560 XLRC
	120,2		450559 XLRC

Per lavabo da appoggio o incasso totale
Pour lavabo à poser ou totalement intégré
For standing or built-in sinks
Für Aufsatzwaschbecken oder vollständig
Einbauwaschbeken

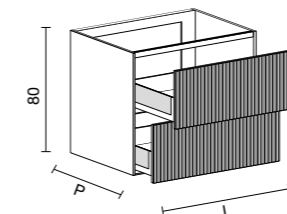
* **Incasso totale L60,2 solo per:**
* Totalement intégré L60,2 seulement pour:
* Entirely built-in, L60,2, only for:
* Vollständig Einbau B60,2 nur beim:
Art. 95930MO - 95950MO

Porta lavabo centrale dx/sx, 2 cassetti. Per lavabo incasso totale.

Porte-lavabo central, 2 tiroirs. Pour lavabo totalement intégré.

Central washbasin unit, 2 drawers. For built-in sinks.

Zentral Waschtischschrank, 2 Schubladen. Für vollständig Einbauwaschbeken.



H	P	L	ART.
80	35	60,2	450801 XLRC
		72,2	450802 XLRC
		80,2	450803 XLRC
		90,2	450804 XLRC
		100,2	450806 XLRC
		120,2	450805 XLRC
45,7	60,2*		450808 XLRC
	72,2		450809 XLRC
	80,2		450810 XLRC
	90,2		450811 XLRC
	100,2		450813 XLRC
	120,2		450812 XLRC
52,7	60,2*		450815 XLRC
	72,2		450816 XLRC
	80,2		450817 XLRC
	90,2		450818 XLRC
	100,2		450820 XLRC
	120,2		450819 XLRC

Per lavabo incasso totale
Pour lavabo totalement intégré
For built-in sinks
Für vollständig Einbauwaschbeken

* **Incasso totale L60,2 solo per:**
* Totalement intégré L60,2 seulement pour:
* Entirely built-in, L60,2, only for:
* Vollständig Einbau B60,2 nur beim:
Art. 95930MO - 95950MO

Prezzo escluso top.

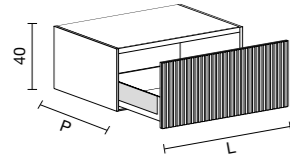
Prix top exclu.
Top not included.
Preis ohne Top.

ELEMENTI CENTRALI
PIÈCES CENTRALE
CENTREPIECES UNIT
ZENTRALELEMENTE

A	D	D	E	W	L
Opaco	Wood	Lucido	Effetto metallo	Wood + Opaco Lucido Vetro Specchio	Lucido + Opaco Wood Vetro Specchio

Base centrale, 1 cassetto con sponde in vetro.

Meuble central, 1 tiroir avec côtés en verre.
Central cabinet, 1 drawer with glass sides.
Zentral Unterschrank, 1 Schublade mit Zargen aus Glas.



H	P	L	ART.
40	35	30,2	454301 XLRC
		45,2	454302 XLRC
		60,2	454303 XLRC
		72,2	454304 XLRC
		80,2	454305 XLRC
		90,2	454306 XLRC
		100,2	454308 XLRC
		120,2	454307 XLRC
45,7	30,2	45,2	454311 XLRC
		60,2	454312 XLRC
		72,2	454313 XLRC
		80,2	454314 XLRC
		90,2	454315 XLRC
		100,2	454316 XLRC
		100,2	454318 XLRC
		120,2	454317 XLRC
52,7	30,2	45,2	454321 XLRC
		60,2	454322 XLRC
		72,2	454323 XLRC
		80,2	454324 XLRC
		90,2	454325 XLRC
		90,2	454326 XLRC
		100,2	454328 XLRC
		120,2	454327 XLRC

Prezzo escluso top.

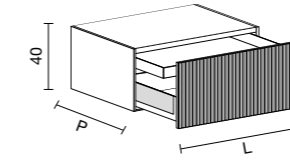
Prix top exclu.
Top not included.
Preis ohne Top.

ELEMENTI CENTRALI
PIÈCES CENTRALE
CENTREPIECES UNIT
ZENTRALELEMENTE

A	D	D	E	W	L
Opaco	Wood	Lucido	Effetto metallo	Wood + Opaco Lucido Vetro Specchio	Lucido + Opaco Wood Vetro Specchio

Base centrale, 1 cassetto con sponde in vetro e cassetto interno.

Meuble central, 1 tiroir (côtés en verre) et 1 tiroir interne.
Central cabinet, 1 drawer with glass sides and inner drawer.
Zentral Unterschrank, 1 Schublade mit Zargen aus Glas und Innenschublade.



H	P	L	ART.
40	35	30,2	454331 XLRC
		45,2	454332 XLRC
		60,2	454333 XLRC
		72,2	454334 XLRC
		80,2	454335 XLRC
		90,2	454336 XLRC
		100,2	454338 XLRC
		120,2	454337 XLRC
45,7	30,2	45,2	454341 XLRC
		60,2	454342 XLRC
		72,2	454343 XLRC
		80,2	454344 XLRC
		90,2	454345 XLRC
		90,2	454346 XLRC
		100,2	454348 XLRC
		120,2	454347 XLRC
52,7	30,2	45,2	454351 XLRC
		60,2	454352 XLRC
		72,2	454353 XLRC
		80,2	454354 XLRC
		90,2	454355 XLRC
		90,2	454356 XLRC
		100,2	454358 XLRC
		120,2	454357 XLRC

Prezzo escluso top.

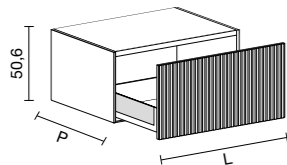
Prix top exclu.
Top not included.
Preis ohne Top.

ELEMENTI CENTRALI
PIÈCES CENTRALE
CENTREPIECES UNIT
ZENTRALELEMENTE

A	D	D	E	W	L
Opaco	Wood	Lucido	Effetto metallo	Wood + Opaco Lucido Vetro Specchio	Lucido + Opaco Wood Vetro Specchio

Base centrale, 1 cassetto con sponde in vetro.

Meuble central, 1 tiroir avec côtés en verre.
Central cabinet, 1 drawer with glass sides.
Zentral Unterschrank, 1 Schublade mit Zargen aus Glas.



H	P	L	ART.
50,6	35	30,2	454501 XLRC
		45,2	454502 XLRC
		60,2	454503 XLRC
		72,2	454504 XLRC
		80,2	454505 XLRC
		90,2	454506 XLRC
		100,2	454508 XLRC
		120,2	454507 XLRC
45,7	30,2	454511 XLRC	
		45,2	454512 XLRC
		60,2	454513 XLRC
		72,2	454514 XLRC
		80,2	454515 XLRC
		90,2	454516 XLRC
		100,2	454518 XLRC
		120,2	454517 XLRC
52,7	30,2	454521 XLRC	
		45,2	454522 XLRC
		60,2	454523 XLRC
		72,2	454524 XLRC
		80,2	454525 XLRC
		90,2	454526 XLRC
		100,2	454528 XLRC
		120,2	454527 XLRC

Prezzo escluso top.

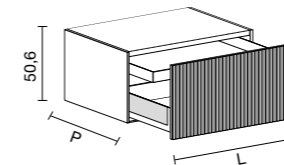
Prix top exclu.
Top not included.
Preis ohne Top.

ELEMENTI CENTRALI
PIÈCES CENTRALE
CENTREPIECES UNIT
ZENTRALELEMENTE

A	D	D	E	W	L
Opaco	Wood	Lucido	Effetto metallo	Wood + Opaco Lucido Vetro Specchio	Lucido + Opaco Wood Vetro Specchio

Base centrale, 1 cassetto con sponde in vetro e cassetto interno.

Meuble central, 1 tiroir avec côtés en verre et tiroir interne.
Central cabinet, 1 drawer with glass sides and inner drawer.
Zentral Unterschrank, 1 Schublade mit Zargen aus Glas und Innenschublade.



H	P	L	ART.
50,6	35	30,2	454531 XLRC
		45,2	454532 XLRC
		60,2	454533 XLRC
		72,2	454534 XLRC
		80,2	454535 XLRC
		90,2	454536 XLRC
		100,2	454538 XLRC
		120,2	454537 XLRC
45,7	30,2	454541 XLRC	
		45,2	454542 XLRC
		60,2	454543 XLRC
		72,2	454544 XLRC
		80,2	454545 XLRC
		90,2	454546 XLRC
		100,2	454548 XLRC
		120,2	454547 XLRC
52,7	30,2	454551 XLRC	
		45,2	454552 XLRC
		60,2	454553 XLRC
		72,2	454554 XLRC
		80,2	454555 XLRC
		90,2	454556 XLRC
		100,2	454558 XLRC
		120,2	454557 XLRC

XL

Basi

Meuble bas

Cabinet

Basiselemente

Prezzo escluso top.

Prix top exclu.

Top not included.

Preis ohne Top.

ELEMENTI CENTRALI

PIÈCES CENTRALE

CENTREPIECES UNIT

ZENTRALELEMENTE

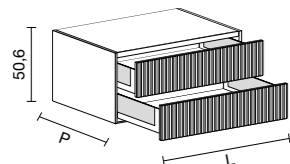
A	D	D	E	W	L
Opaco	Wood	Lucido	Effetto metallo	Wood + Opaco Lucido Vetro Specchio	Lucido + Opaco Wood Vetro Specchio

Base centrale, 2 cassetti

Meuble central, 2 tiroirs

Central cabinet, 2 drawers

Zentral Unterschrank, 2 Schubladen.



H	P	L	ART.
50,6	35	30,2	454561 XLRC
		45,2	454562 XLRC
		60,2	454563 XLRC
		72,2	454564 XLRC
		80,2	454565 XLRC
		90,2	454566 XLRC
		100,2	454568 XLRC
		120,2	454567 XLRC
45,7	30,2	30,2	454571 XLRC
		45,2	454572 XLRC
		60,2	454573 XLRC
		72,2	454574 XLRC
		80,2	454575 XLRC
		90,2	454576 XLRC
		100,2	454578 XLRC
		120,2	454577 XLRC
52,7	30,2	30,2	454581 XLRC
		45,2	454582 XLRC
		60,2	454583 XLRC
		72,2	454584 XLRC
		80,2	454585 XLRC
		90,2	454586 XLRC
		100,2	454588 XLRC
		120,2	454587 XLRC

XL

Basi

Meuble bas

Cabinet

Basiselemente

Prezzo escluso top.

Prix top exclu.

Top not included.

Preis ohne Top.

ELEMENTI CENTRALI

PIÈCES CENTRALE

CENTREPIECES UNIT

ZENTRALELEMENTE

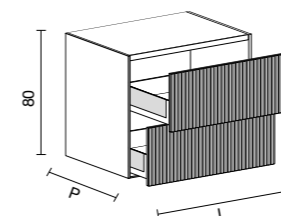
A	D	D	E	W	L
Opaco	Wood	Lucido	Effetto metallo	Wood + Opaco Lucido Vetro Specchio	Lucido + Opaco Wood Vetro Specchio

Base centrale, 2 cassetti con sponde in vetro.

Meuble central, 2 tiroirs avec côtés en verre.

Central cabinet, 2 drawers with glass sides.

Zentral Unterschrank, 2 Schubladen mit Zargen aus Glas.



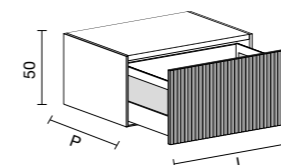
H	P	L	ART.
80	35	60,2	454801 XLRC
		72,2	454802 XLRC
		80,2	454803 XLRC
		90,2	454804 XLRC
		100,2	454806 XLRC
		120,2	454805 XLRC
45,7	60,2	60,2	454808 XLRC
		72,2	454809 XLRC
		80,2	454810 XLRC
		90,2	454811 XLRC
		100,2	454813 XLRC
		120,2	454812 XLRC
52,7	60,2	60,2	454815 XLRC
		72,2	454816 XLRC
		80,2	454817 XLRC
		90,2	454818 XLRC
		100,2	454820 XLRC
		120,2	454819 XLRC

Base centrale 1 cassetto portabiancheria in massello di Rovere Naturale e sponde in vetro.

Meuble central porte linge, un tiroir en Rouvre massif naturel et bords en verre .

Central laundry cabinet, 1 solid natural oak drawer and glass sides.

Zentral Wäscheschrank, 1 Schublade aus massiv Natureiche und Seitenteile aus Glas.



H	P	L	ART.
50,6	45,7	45,2	454631 XLRC
		60,2	454632 XLRC
		72,2	454633 XLRC
52,7	45,2	45,2	454635 XLRC
		60,2	454636 XLRC
		72,2	454637 XLRC

Prezzo escluso top.

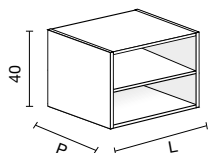
Prix top exclu.
Top not included.
Preis ohne Top.

**ELEMENTI CENTRALI
PIÈCES CENTRALE
CENTREPIECES UNIT
ZENTRALELEMENTE**

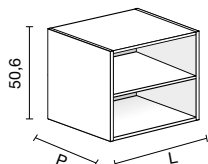
A	D	D	E	W	L
Opaco	Wood	Lucido	Effetto metallo	Wood + Opaco Lucido Vetro Specchio	Lucido + Opaco Wood Vetro Specchio

Base centrale, 2 vani a giorno. Struttura spessore 14 mm.

Meuble central, 2 niches ouvertes. Structure épaisseur 14 mm.
Central cabinet, 2 open spaces. 14mm thick structure.
Zentral Unterschrank, 2 offenen Räume. Struktur 14 mm stark.



H	P	L	ART.
40	35	36	404640 XL
		40	404641 XL
		45	404642 XL
		52	404643 XL
45,7	35	36	404646 XL
		40	404647 XL
		45	404648 XL
		52	404649 XL
52,7	35	36	404652 XL
		40	404653 XL
		45	404654 XL
		52	404655 XL



H	P	L	ART.
50,6	35	36	404660 XL
		40	404661 XL
		45	404662 XL
		52	404663 XL
45,7	35	36	404666 XL
		40	404667 XL
		45	404668 XL
		52	404669 XL
52,7	35	36	404672 XL
		40	404673 XL
		45	404674 XL
		52	404675 XL