



## RIGA R

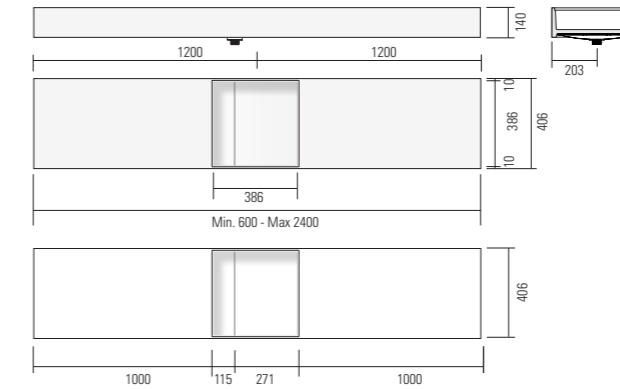
Lavabo sospeso in Monolith, senza troppo pieno, con scarico a canale destro o sinistro. Completo di staffe. Per lunghezze intermedie tra quelle indicate, considerare sempre il prezzo della misura superiore. Specificare sempre la distanza tra il centro lavabo e gli estremi.

Lavabo suspendu en Monolith, sans trop plein, avec vintage à conduit droite ou gauche. Avec étriers. Pour des longueurs intermédiaires que celles indiqués calculer le prix de la dimension plus grande. Toujours spécifier la distance entre le centre du lavabo et les côtés.

Top washstand in Monolith, with no overflow, with drain channel left or right. Brackets included. For in-between lengths then the one quoted, consider the price of the bigger one. Always specify the distance between the centre and the ends of the washstand.

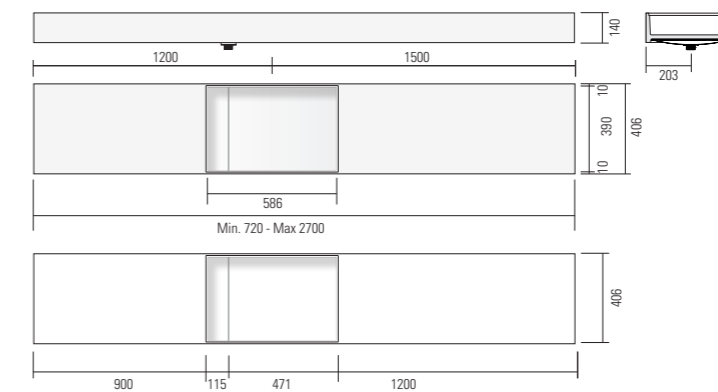
Hängewaschbecken aus Monolith ohne Überlauf, mit Kanalablauf rechts oder links. Komplett mit Befestigungsbügeln. Für Zwischenlängen als die eingegebene, rechnen sie den oberen Preis. Immer den Abstand zwischen der Beckenmitte und den Außenrändern angeben.

R 40



H	P	L	ART.	M1	M2	M3
14	40,6	60	981401 MO			
		80	981402 MO			
		90	981403 MO			
		108	981404 MO			
		126	981405 MO			
		135	981406 MO			
		150	981407 MO			
		160	981408 MO			
		180	981409 MO			
		198	981410 MO			
		216	981411 MO			
		225	981412 MO			
		240	981413 MO			

R 60



H	P	L	ART.	M1	M2	M3
14	40,6	80	981601 MO			
		90	981602 MO			
		108	981603 MO			
		126	981604 MO			
		135	981605 MO			
		150	981606 MO			
		160	981607 MO			
		180	981608 MO			
		198	981609 MO			
		216	981610 MO			
		225	981611 MO			
		240	981612 MO			
		270	981613 MO			



### RIGA R 80

Lavabo sospeso in Monolith, senza troppo pieno, con scarico a canale destro o sinistro. Completo di staffe. Per lunghezze intermedie tra quelle indicate, considerare sempre il prezzo della misura superiore. Specificare sempre la distanza tra il centro lavabo e gli estremi.

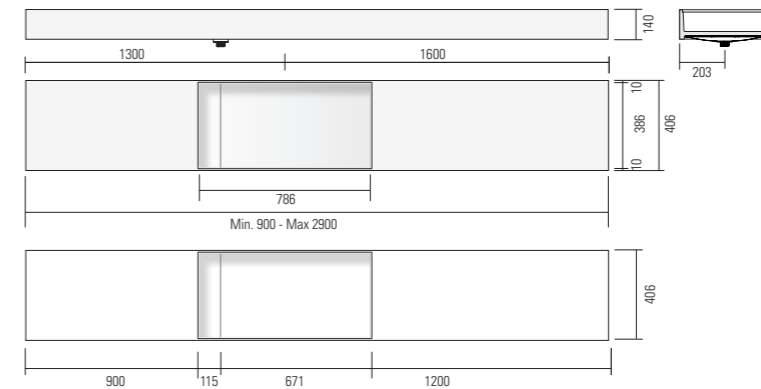
Lavabo suspendu en Monolith, sans trop plein, avec vintage à conduit droite ou gauche. Avec étriers. Pour des longueurs intermédiaires que celles indiqués calculer le prix de la dimension plus grande. Toujours spécifier la distance entre le centre du lavabo et les côtés.

Top washstand in Monolith, with no overflow, with drain channel left or right. Brackets included. For in-between lengths then the one quoted, consider the price of the bigger one. Always specify the distance between the centre and the ends of the washstand.

Hängewaschbecken aus Monolith ohne Überlauf, mit Kanalablauf rechts oder links. Komplett mit Befestigungsbügeln. Für Zwischenlängen als die eingegebene, rechnen sie den oberen Preis. Immer den Abstand zwischen der Beckenmitte und den Außenrändern angeben.



R 80



H	P	L	ART.	M1	M2	M3
14	41	90	<b>981801 MO</b>			
		108	<b>981802 MO</b>			
		126	<b>981803 MO</b>			
		135	<b>981804 MO</b>			
		150	<b>981805 MO</b>			
		160	<b>981806 MO</b>			
		180	<b>981807 MO</b>			
		198	<b>981808 MO</b>			
		216	<b>981809 MO</b>			
		225	<b>981810 MO</b>			
		216	<b>981811 MO</b>			
		225	<b>981812 MO</b>			

RIGA R

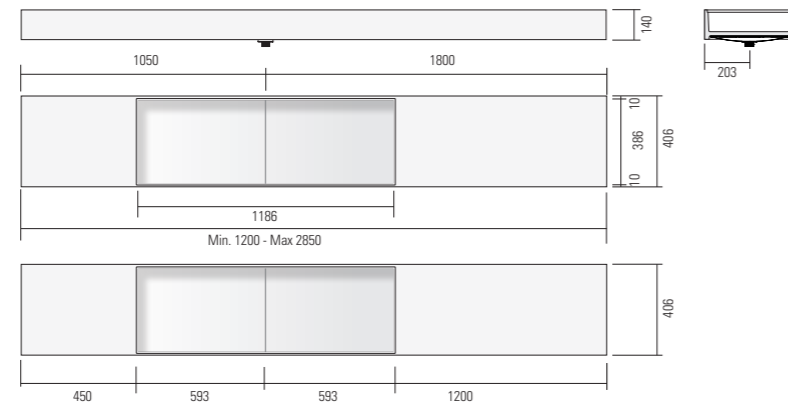
Lavabo sospeso in Monolith, senza troppo pieno, con scarico a canale al centro. Completo di staffe. Per lunghezze intermedie tra quelle indicate, considerare sempre il prezzo della misura superiore. Specificare sempre la distanza tra il centro lavabo e gli estremi.

Lavabo suspendu en Monolith, sans trop plein, avec vintage à conduit centrale. Avec étriers. Pour des longueurs intermédiaires que celles indiqués calculer le prix de la dimension plus grande. Toujours spécifier la distance entre le centre du lavabo et les côtés.

Top washstand in Monolith, with no overflow, with channel drain in the centre. Brackets included. For in-between lengths then the one quoted, consider the price of the bigger one. Always specify the distance between the centre and the ends of the washstand.

Hängewaschbecken aus Monolith ohne Überlauf, mit Rinnenablauf in der Mitte. Komplett mit Befestigungsbügeln. Für Zwischenlängen als die eingegebene, rechnen sie den oberen Preis. Immer den Abstand zwischen der Beckenmitte und den Außenrändern angeben.

R 120



H	P	L	ART.	M1	M2	M3
14	40,6	121	981121 MO			
		130	981122 MO			
		144	981123 MO			
		165	981124 MO			
		180	981125 MO			
		198	981126 MO			
		216	981127 MO			
		240	981128 MO			
		285	981129 MO			

Optional

Ripiano portaoggetti realizzato in Monolith, posizionabile all'interno del lavabo

Étagères de rangement en Monolith à placer sur la vasque.

Monolith storage shelf to be placed inside the basin.

Tablar aus Monolith um im Waschbecken einzulegen.

P	L	ART.	M1	M2	M3
38,5	22	9998 MO			





### RIGA R 60+

Lavabo sospeso in Monolith, senza troppo pieno, con scarico a canale destro o sinistro. Completo di staffe. Per lunghezze intermedie tra quelle indicate, considerare sempre il prezzo della misura superiore. Specificare sempre la distanza tra il centro lavabo e gli estremi.

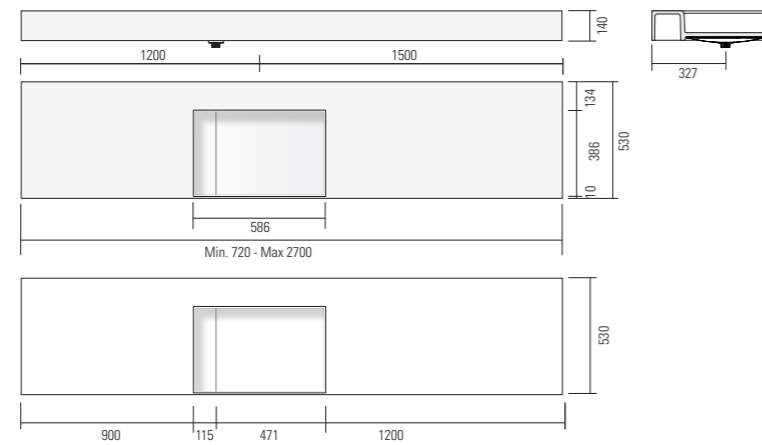
Lavabo suspendu en Monolith, sans trop plein, avec vintage à conduit droite ou gauche. Avec étriers. Pour des longueurs intermédiaires que celles indiqués calculer le prix de la dimension plus grande. Toujours spécifier la distance entre le centre du lavabo et les côtés.

Top washstand in Monolith, with no overflow, with drain channel left or right. Brackets included. For in-between lengths then the one quoted, consider the price of the bigger one. Always specify the distance between the centre and the ends of the washstand.

Hängewaschbecken aus Monolith ohne Überlauf, mit Kanalablauf rechts oder links. Komplett mit Befestigungsbügeln. Für Zwischenlängen als die eingegebene, rechnen sie den oberen Preis. Immer den Abstand zwischen der Beckenmitte und den Außenrändern angeben.

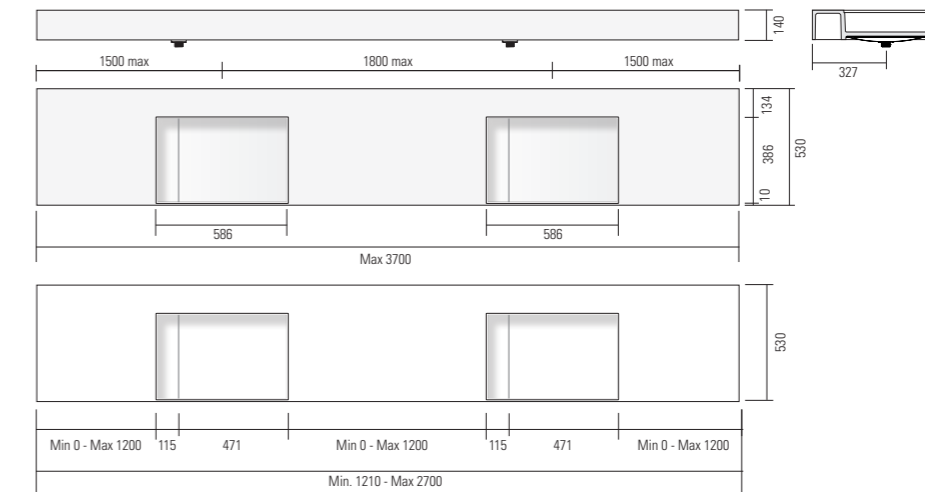


R 60+



H	P	L	ART.	M1	M2	M3
14	53	60	981621 MO			
		72	981622 MO			
		90	981623 MO			
		108	981624 MO			
		126	981625 MO			
		136	981626 MO			
		150	981627 MO			
		162	981628 MO			
		180	981629 MO			
		198	981630 MO			
		216	981631 MO			
		240	981632 MO			
		270	981633 MO			

R 60+



H	P	L	ART.	M1	M2	M3
14	53	121	981641 MO			
		144	981642 MO			
		162	981643 MO			
		180	981644 MO			
		198	981645 MO			
		216	981646 MO			
		234	981647 MO			
		270	981648 MO			
		290	981649 MO			
		370	981650 MO			



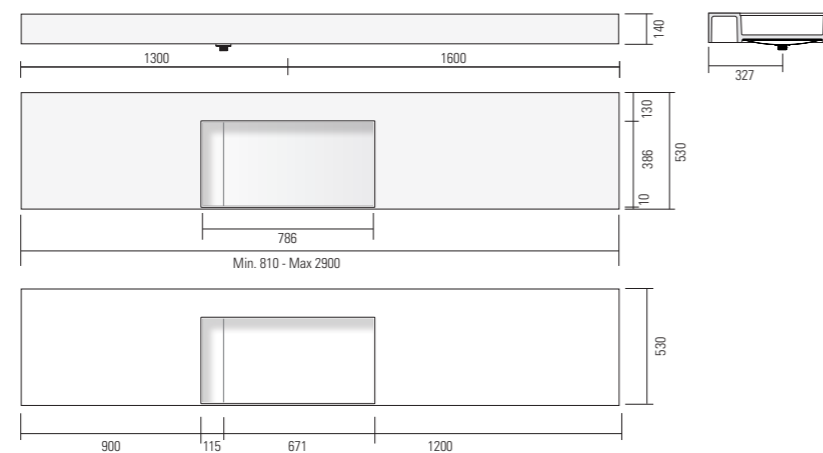
**RIGA R 80+**

Lavabo sospeso in Monolith, senza troppo pieno, con scarico a canale destro o sinistro. Completo di staffe. Per lunghezze intermedie tra quelle indicate, considerare sempre il prezzo della misura superiore. Specificare sempre la distanza tra il centro lavabo e gli estremi.

Lavabo suspendu en Monolith, sans trop plein, avec vintage à conduit droite ou gauche. Avec étriers. Pour des longueurs intermédiaires que celles indiqués calculer le prix de la dimension plus grande. Toujours spécifier la distance entre le centre du lavabo et les côtés.

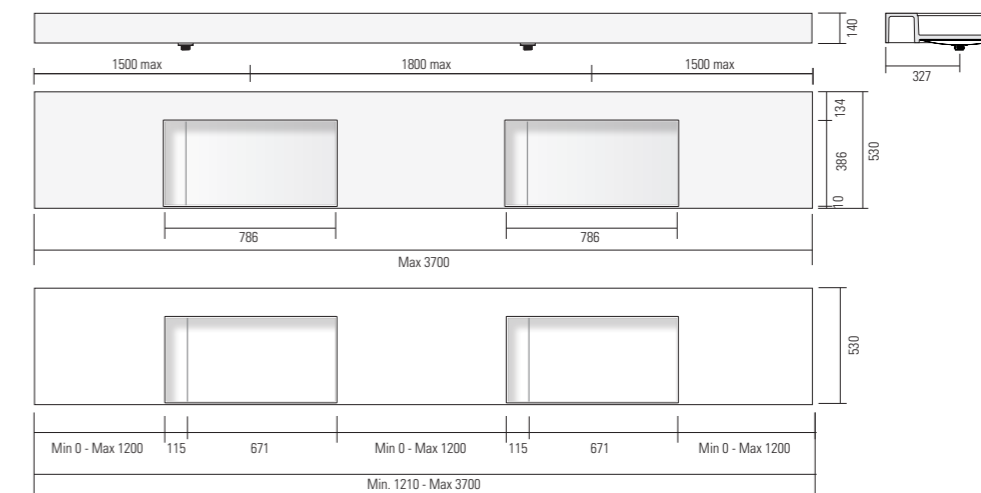
Top washstand in Monolith, with no overflow, with drain channel left or right. Brackets included. For in-between lengths then the one quoted, consider the price of the bigger one. Always specify the distance between the centre and the ends of the washstand.

Hängewaschbecken aus Monolith ohne Überlauf, mit Kanalablauf rechts oder links. Komplett mit Befestigungsbügeln. Für Zwischenlängen als die eingegebene, rechnen sie den oberen Preis. Immer den Abstand zwischen der Beckenmitte und den Außenrändern angeben.



R 80+

H	P	L	ART.	M1	M2	M3
14	53	81	981821 MO			
		90	981822 MO			
		105	981823 MO			
		126	981824 MO			
		136	981825 MO			
		150	981826 MO			
		162	981827 MO			
		180	981828 MO			
		198	981829 MO			
		216	981830 MO			
		240	981831 MO			
		290	981832 MO			



R 80+

H	P	L	ART.	M1	M2	M3
14	53	161	981841 MO			
		180	981842 MO			
		200	981843 MO			
		216	981844 MO			
		234	981845 MO			
		252	981846 MO			
		270	981847 MO			
		290	981848 MO			
		325	981849 MO			
		370	981850 MO			



**RIGA R+**

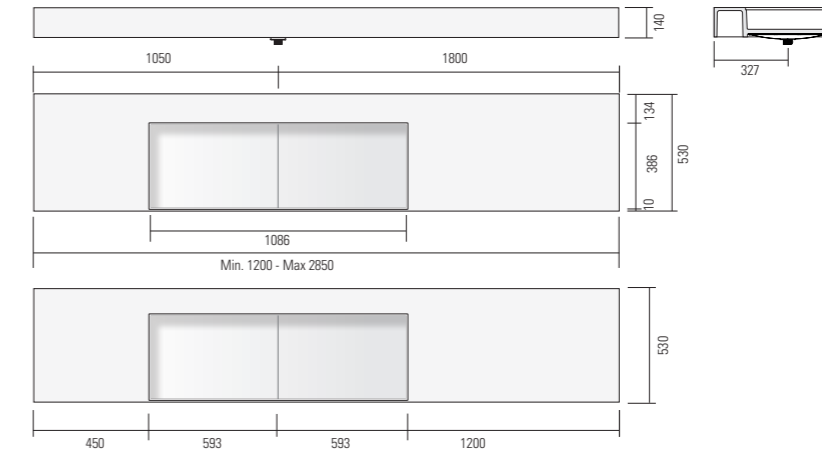
Lavabo sospeso in Monolith, senza troppo pieno, con scarico a canale al centro. Completo di staffe. Per lunghezze intermedie tra quelle indicate, considerare sempre il prezzo della misura superiore. Specificare sempre la distanza tra il centro lavabo e gli estremi.

Lavabo suspendu en Monolith, sans trop plein, avec vintage à conduit centrale. Avec étriers. Pour des longueurs intermédiaires que celles indiqués calculer le prix de la dimension plus grande. Toujours spécifier la distance entre le centre du lavabo et les côtés.

Top washstand in Monolith, with no overflow, with channel drain in the centre. Brackets included. For in-between lengths then the one quoted, consider the price of the bigger one. Always specify the distance between the centre and the ends of the washstand.

Hängewaschbecken aus Monolith ohne Überlauf, mit Rinnenablauf in der Mitte. Komplett mit Befestigungsbügeln. Für Zwischenlängen als die eingegebene, rechnen sie den oberen Preis. Immer den Abstand zwischen der Beckenmitte und den Außenrändern angeben.

R 120+



P	L	ART.	M1	M2	M3
14	53	121			
		135			
		144			
		162			
		180			
		198			
		216			
		240			
		285			

**Optional**

Ripiano portaoggetti realizzato in Monolith, posizionabile all'interno del lavabo

Étagères de rangement en Monolith à placer sur la vasque.

Monolith storage shelf to be placed inside the basin.

Tablar aus Monolith um im Waschbecken einzulegen.



P	L	ART.	M1	M2	M3
38,5	22	9998 MO			